

Accessori Accessories

Indice · *Index*

1.	Aperture.....	19
	Openings	
2.	Cassetti e cassettoni.....	23
	Drawers and high-drawers	
3.	Accessori per cassetti/cassettoni.....	27
	Drawers/high-drawers accessories	
4.	Accessori tra basi e pensili.....	47
	Accessories between bases and wall units	
5.	Attrezzature interne per basi/colonne.....	55
	Internal accessories for bases/columns	
6.	Pattumiere.....	67
	Waste bins	
7.	Illuminazione.....	73
	Lighting	
8.	Lavelli Blanco.....	81
	Sinks Blanco	
9.	Lavelli Franke.....	95
	Sinks Franke	
10.	Lavelli Steeltime.....	109
	Sinks Steeltime	
11.	Miscelatori Geda.....	115
	Mixer taps Geda	
12.	Miscelatori KWC.....	119
	Mixer taps KWC	
13.	Tritarifiuti.....	123
	Waste disposal units	
14.	Ferramenta.....	127
	Hardware	
15.	Cappe.....	135
	Hoods	






























01

Aperture
Openings

01

Aperture · Openings

descrizione/description		codice/code	prezzo/price	
Maniglie passo fisso - Fixed step handles				
Alluminio anodizzato/Anodized Aluminium	128	CO_2290	9	
Acciaio satinato lucido/Polished brushed steel	128	CI_8/994	10	
Alluminio anodizzato/Anodized Aluminium	128	PA_680	9	
Acciaio satinato/Brushed steel	128	PA_882	10	
Maniglie passo modulare - Modular step handles				
	128	CO_3120_128	35	
Acciaio satinato/Brushed steel	320	CO_3120_320	42	
	640	CO_3120_640	57	
	128	CO_2970_128	38	
Acciaio satinato/Brushed steel	320	CO_2970_320	44	
	640	CO_2970_640	60	
	128	CO_2420-128	20	
Acciaio satinato/Brushed steel	320	CO_2420_320	21	
	640	CO_2420-640	26	
	128	CO_3390_128	15	
Alluminio anodizzato naturale/ Natural anodized aluminium	320	CO_3390_320	22	
	640	CO_3390_640	30	
		Laccatura/Lacquered	LAMAPM	40
Maniglia incasso - Built-in handle				
		CO_12635	32	
Acciaio satinato/ Brushed steel		CO_12644	42	
		PA_800	28	
		Laccatura/Lacquered	LAMAI	60
Maniglia Miuccia - Miuccia handle				
Rame lucido		K160416N	103	
Bronzo antico		K160416Q	103	
Acciaio lucido		K160416O	64	
Personalizzata/Custom		K160416P	54	
Maniglie RUA - RUA handles				
Maniglia verticale colonne/Vertical column handle			148	
Maniglia ad incasso/Built-in handle			148	
Maniglia D90+ - D90+ handle				
Maniglia ad incasso/Built-in handle			148	

01

Aperture · Openings

descrizione/description		codice/code	prezzo/price
Maniglia Inside - Inside handle			
Lunghezza massima pari a 1050 mm. Stessa finitura dell'anta/ Maximum length of 1050 mm. Same finish as door	Laccatura/Lacquered	INSIDE_LA	83
	Ecomalta/Ecomalta	INSIDE_EC	100
	Legno/Wood	INSIDE_LE	147

Maniglia Outside - Outside handle

Stessa finitura dell'anta/ Same finish as door	Laccatura/Lacquered	OUTSIDE_LA	83
	Ecomalta/Ecomalta	OUTSIDE_EC	100
	Legno/Wood	OUTSIDE_LE	147

Presà maniglia per pensile - Handle for wall units

Profilo in alluminio per apertura del pensile senza maniglia/ Aluminium profile for wall unit door without handle	Da/from 15 a/to 60 cm	PMP1560	36
	Da/from 61 a/to 120 cm	PMP61120	46

Push-pull per anta - Push-pull for door

Sistema di apertura senza maniglia/ Handle-less opening system	PP	9
---	----	---

Push-pull per cassetto e cassettone - Push-pull for drawer or high-drawer

Sistema di apertura senza maniglia/ Handle-less opening system	PPTO	50
---	------	----

Apertura elettrificata - Electric door

Accessorio di sincronizzazione per composizioni angolari/ Synchronisation accessory for corner units	SDBCA	200
---	-------	-----

Kit per cassetto e cassettone/ Kit for drawer and high-drawer	SDBPE	220
--	-------	-----

Kit per pensile con apertura a ribalta, verticale, basculante e a soffietto/ Kit for wall unit with flap, vertical, tilt and bi-folding opening	SDBCO	510
--	-------	-----

Kit per composizione/Linking kit	SDBCB	350
----------------------------------	-------	-----


Consente l'apertura contemporanea di 20 cassette e 3 motori per pensile collocati in sequenza.
Nel caso di elementi separati bisogna considerare un altro kit per cablaggio/
Allows simultaneous opening of 20 drawers and 3 motors for wall units arranged in sequence.
For physically separate units, a wiring kit will be required

02


Cassetti e cassettoni
Drawers and high-drawers

02

Cassetti e cassettoni · Drawers and high-drawers

descrizione/description	codice/code	prezzo/price
Maggiorazione finiture cassetti - Increased finishing for drawer units		
	Bianco seta/Silk white	BSCA 58
	Nero terra/Ground Black	NTCA 58
	Inox antimpronta/Fingerprint-resistant stainless steel	IACA 58

Maggiorazione finiture cassettoni - Increased finishing for drawer units

	Bianco seta/Silk white	BSCN 79
	Nero terra/Ground Black	NTCN 79
	Inox antimpronta/Fingerprint-resistant stainless steel	IACN 133

Guide stabilizzatrici - Stabilising guides

Cassetti/Drawers	GSCA	40
Cassettoni/high-drawers	GSCN	40

Cassetti in legno - Wooden drawers

30	CAL30	38
45	CAL45	41
50	CAL50	42
60	CAL60	44
90	CAL90	46
100	CAL100	50
120	CAL120	51

Cassettoni in legno - Wooden high-drawers

30	CNL30	70
45	CNL45	70
50	CNL50	74
60	CNL60	82
90	CNL90	92
100	CNL100	99
120	CNL120	103

03

Accessori per cassetti/cassettoni
Drawers/high-drawers accessories





03

Accessori per cassetti/cassettoni · Drawers/high-drawers accessories

descrizione/description		codice/code	prezzo/price
Portaposate in plastica Sky-line Sky-line plastic cutlery tray			
	30	SC300184	10
	45	SC450184	10
	60	SC600184	13
	90	SC900184	21
	120	SC120184	62

Inserti per portaposate in plastica Sky-line






Sky-line plastic cutlery tray inserts

	Inserto portaspezie in plastica/ Spice rack insert in plastic	ACSG02	31
	Inserto portapellicole/ Cling-film holder insert	ACSH01	35
	Inserto portaoggetti in plastica/ Plastic storage tray insert	ACSI01	32
	Inserto double face portacoltelli e tagliere in legno/ Double-sided knife block insert with wooden chopping board	ACSF01	37

descrizione/description		codice/code	prezzo/price
Portaposate Gourmet-line in faggio Beech wood Gourmet-line cutlery tray			
	30	GC300484	107
	45	GC450484	127
	60	GC600484	148
	90	GC90B484	223
	120	GC12B484	290





Inserti per portaposate Gourmet-line con base 90 e 120

Gourmet-line 90 & 120 base cutlery tray inserts





	Kit di inserti in faggio completo di 30 posate/Beech insert kits complete with 30 cutlery sets	ACG00110	673
	Portacoltelli estraibile in faggio con n. 4 coltelli forgiati da cucina/ Pull-out beech knife block with 4 x forged kitchen knives	ACG00300	360
	Portaspezie in faggio con n. 3 boccette portaspezie in vetro di altezza pari a 84 mm/ Beech spice rack with 3 x 84 mm tall glass spice bottles	ACG00400	61
	Tagliere con griglia in polietilene e supporto raccoglibriciole in faggio/ Polyethylene cutting board with grille and beech crumb collector support	ACG00500	81
	Portautensili in faggio completo di n. 4 utensili acciaio inox 18-10/ Complete beech utensil holder with 4 x 18-10 stainless steel utensils	ACG00600	116

03

Accessori per cassetti/cassettoni · Drawers/high-drawers accessories

descrizione/description	codice/code	prezzo/price
Portacoltelli universale Gourmet-line in faggio e set di coltelli forgiati Gourmet-line universal beech knife block and set of forged knives		
	30 GT300184	93
	45 GT450184	133
	60 GT600184	157
	Set 4 pz/pcs. CRCL4001	313
	Set 7 pz/pcs. CRCL7001	522

Portautensili Gourmet-line in faggio con set utensili in acciaio inox 18/10 Gourmet-line utensil holders in beech wood with set 18/10 stainless steel utensils

	45 GA450484	281
	60 GA600484	354
	90 GA900484	496
	120 GA120484	655









03




Accessori per cassetti/cassettoni · Drawers/high-drawers accessories

descrizione/description	codice/code	prezzo/price
Portacoltelli Gourmet-line in faggio con set di coltelli forgiati Gourmet-line beech knife block with set of forged knives		
	45 GN450284	548
	60 GN600284	708
	90 GN900284	1.131
	120 GN120284	1711
Portapentole Gourmet-line in faggio con pentole antiaderenti e coperchi Gourmet-line beech wood cookware rack with non-stick pans and lids		
	60 GQ600284	635
	90 GQ900284	1.005
	120 GQ120284	1.440




03

Accessori per cassetti/cassettoni · Drawers/high-drawers accessories

descrizione/description		codice/code	prezzo/price
Portaspezie Gourmet-line in faggio con barattoli in plastica di altezza 100 mm Gourmet-line beech spice rack with plastic 100 mm high pots			
	45	GR450784	174
	60	GR600784	230
	90	GR900784	362
Portaspezie Gourmet-line in faggio con barattoli in vetro di altezza 79 mm Beech wood Gourmet-line spice rack with blown glass jars of 79 mm height			
	45	GR45VX84	533
	60	GR60VX84	768
	90	GR90VX84	1.623
Affettatrice elettrica Gourmet-line con lama per salumi e supporto in faggio Gourmet-line electric slicer with blade for cured meats and beech wood base			
	45	GV450184	893
	60	GV600184	905

descrizione/description	codice/code	prezzo/price
Compensatori di larghezza per cassetto Gourmet-line Width adapters for Gourmet-line drawer		
 L. 115 mm	GM100D84	44
 L. 115 mm per cassettone/for high-drawer	GM100B84	32
 L. 300 mm con tagliere estraibile/ with pull-out cutting board	GM300N84	142

Portapiatti universale Gourmet-line in faggio
Universal plate rack beech wood Gourmet-line







 60	GB600184	203
 90	GB900184	261
 120	GB120184	368

Portaposate Gourmet-line in faggio con set di posate forgiate
Gourmet-line beech cutlery tray with forged cutlery set

 45	GU450184	728
 60	GU600184	1.305







03

Accessori per cassetti/cassettoni · Drawers/high-drawers accessories

descrizione/description	codice/code	prezzo/price
Portapiatti e pentole Gourmet-line con colonnine di altezza 140 mm Gourmet-line plate rack and cookware with 140 mm high supports		
	60 GB60B284	165
	90 GB90B284	229
	120 GB12B284	284
Portabottiglie Gourmet-line in faggio per bottiglie grandi e piccole Gourmet-line beech wood bottle rack for large and small bottles		
	45 GF450184	107
	60 GF600184	145
	90 GF900184	203

03

Accessori per cassetti/cassettoni · Drawers/high-drawers accessories

descrizione/description		codice/code	prezzo/price
Portapasta Gourmet-line in faggio con barattoli in plastica di altezza 195 mm Gourmet-line beech pasta holder with 195 mm tall plastic pots			
	45	GS450784	194
	60	GS600784	255
	90	GS900784	403
Portapasta Gourmet-line in faggio con barattoli in vetro di altezza 199 mm Gourmet-line beech wood pasta pots with 199 mm tall blown glass jars			
	45	GS45VX84	667
	60	GS60VX84	966
	90	GS90VX84	1.460

03

Accessori per cassetti/cassettoni · Drawers/high-drawers accessories

descrizione/description	codice/code	prezzo/price
-------------------------	-------------	--------------

Il codice degli accessori per cassetti/cassettoni deve essere completato con l'indicazione della profondità scelta; il carattere "_" va sostituito con: "45" per profondità 45 cm, "50" per profondità 50 cm /


Drawers/high-drawers accessories code has to be compound adding the relative depth; replace the "_" character with: "45" for 45 cm depth, "50" for 50 cm depth

Per profondità 55 cm considerare l'inserimento di un compensatore di profondità da 5 cm - Per profondità 60 cm considerare l'inserimento di un compensatore di profondità da 10 cm /

For 55 cm depth add 5 cm depth filler - For 60 cm depth add 10 cm depth filler

Tecnorock portaposate - Tecnorock cutlery tray


Fondo in acciaio inox, separatori in rovere scuro o noce/
Base in stainless steel, separators in dark oak or walnut



Rovere scuro/Dark Oak	45	TRK#POS45L_RS	168
Noce/Walnut	45	TRK#POS45L_NO	176
Rovere scuro/Dark Oak	60	TRK#POS60L_RS	184
Noce/Walnut	60	TRK#POS60L_NO	193
Rovere scuro/Dark Oak	90	TRK#POS90L_RS	253
Noce/Walnut	90	TRK#POS90L_NO	265
Rovere scuro/Dark Oak	120	TRK#POS12L_RS	342
Noce/Walnut	120	TRK#POS12L_NO	361

Tecnorock dispensa - Tecnorock pantry

Fondo in acciaio inox, separatori in rovere scuro o noce/
Base in stainless steel, separators in dark oak or walnut



Rovere scuro/Dark Oak	60	TRK#PUL60L_RS	211
Noce/Walnut	60	TRK#PUL60L_NO	214
Rovere scuro/Dark Oak	90	TRK#PUL90L_RS	241
Noce/Walnut	90	TRK#PUL90L_NO	244
Rovere scuro/Dark Oak	120	TRK#PUL12L_RS	316
Noce/Walnut	120	TRK#PUL12L_NO	321




Compensatori profondità per Tecnorock - Tecnorock depth fillers

Compensatori per Tecnorock di profondità da 5 cm/
Tecnorock 5 cm depth fillers




45	TRKCOM#45L05XX	108
60	TRKCOM#60L05XX	108
90	TRKCOM#90L05XX	149
120	TRKCOM#12L05XX	191

Compensatori per Tecnorock di profondità da 10 cm/
Tecnorock 10 cm depth fillers

45	TRKCOM#45L10XX	108
60	TRKCOM#60L10XX	108
90	TRKCOM#90L10XX	149
120	TRKCOM#12L10XX	191


descrizione/description		codice/code	prezzo/price	
Accessori cassetti - Drawers accessories				
	Tecnorock portacoltelli/ Tecnorock knife block	Rovere scuro/Dark Oak	TRKKNF08RS	95
		Noce Noce/Walnut	TRKKNF08NO	85
	Tecnorock portapellicola/ Tecnorock cling-film holder		TRKFLS	31
	Tecnorock portaspezie/ Tecnorock spice rack		TRKSPC	83

Accessori cassettoni - High-drawers accessories

	Tecnorock portapiatti/ Tecnorock plate rack	Rovere scuro/Dark Oak	TRKTTRS	105
		Noce Noce/Walnut	TRKTTNO	95
	Tecnorock portapasta/ Tecnorock pasta holder		TRKCLT446	162
	Tecnorock contenitori/ Tecnorock containers	Rovere scuro/Dark Oak	TRKBPBRS	299
		Noce Noce/Walnut	TRKBPBNO	297


03

Accessori per cassetti/cassettoni · Drawers/high-drawers accessories

descrizione/description		codice/code	prezzo/price	
Fineline portaposate - Fineline cutlery tray				
Legno rovere scuro o noce. Acrilico bianco atossico/ In dark oak or walnut. Non-toxic white acrylic				
	Rovere scuro/Dark Oak	45	FLI#POS45L_RSFAST	118
	Noce/Walnut	45	FLI#POS45L_NOFAST	108
	Rovere scuro/Dark Oak	60	FLI#POS60L_RSFAST	153
	Noce/Walnut	60	FLI#POS60L_NOFAST	141
	Rovere scuro/Dark Oak	90	FLI#POS90L_RSFAST	230
	Noce/Walnut	90	FLI#POS90L_NOFAST	211
	Rovere scuro/Dark Oak	100	FLI#POS10L_RSFAST	320
	Noce/Walnut	100	FLI#POS10L_NOFAST	296
	Rovere scuro/Dark Oak	120	FLI#POS12L_RSFAST	303
	Noce/Walnut	120	FLI#POS12L_NOFAST	278

Fineline dispensa - Fineline pantry

Legno rovere scuro o noce. Acrilico bianco atossico/
In dark oak or walnut. Non-toxic white acrylic

	Rovere scuro/Dark Oak	60	FLI#PUL60L_RSFAST	254
	Noce/Walnut	60	FLI#PUL60L_NOFAST	249
	Rovere scuro/Dark Oak	90	FLI#PUL90L_RSFAST	286
	Noce/Walnut	90	FLI#PUL90L_NOFAST	286
	Rovere scuro/Dark Oak	100	FLI#PUL10L_RSFAST	414
	Noce/Walnut	100	FLI#PUL10L_NOFAST	412
	Rovere scuro/Dark Oak	120	FLI#PUL12L_RSFAST	397
	Noce/Walnut	120	FLI#PUL12L_NOFAST	395

descrizione/description		codice/code	prezzo/price
Compensatori profondità per Fineline - Fineline depth fillers			
Compensatori per Fineline di profondità da 5 cm/ Fineline 5 cm depth fillers	45	FLICOM#45L05XXFST	54
	60	FLICOM#60L05XXFST	68
	90	FLICOM#90L05XXFST	84
	100	FLICOM#10L05XXFST	173
	120	FLICOM#12L05XXFST	173
Compensatori per Fineline di profondità da 10 cm/ Fineline 10 cm depth fillers	45	FLICOM#45L10XXFST	54
	60	FLICOM#60L10XXFST	68
	90	FLICOM#90L10XXFST	84
	100	FLICOM#10L10XXFST	173
	120	FLICOM#12L10XXFST	173

Accessori cassetti - Drawers accessories

Fineline portacoltelli/
Fineline knife rack

Rovere scuro/Dark Oak
Noce/Walnut

TRKKNF08RS

95

TRKKNF08NO

85



Fineline portapellicola/
Fineline film holder

TRKFLS

31



Fineline portaspesie/
Fineline spice rack

TRKSPC

83

Accessori cassettoni - High accessories

Fineline portapiatti/
Fineline plate rack

Rovere scuro/Dark Oak
Noce/Walnut

TRKTTRS

105

TRKTNO

95



Fineline portapasta/
Fineline pasta pots

TRKCLT446

162



Fineline contenitori/
Fineline containers

Rovere scuro/Dark Oak
Noce/Walnut

TRKBPBR





299

TRKBPBNO

297

03







Accessori per cassetti/cassettoni · Drawers/high-drawers accessories

descrizione/description		codice/code	prezzo/price
Tappeti antiscivolo - Non-slip mats			
 <p>In gomma grigia a righe/ Striped grey rubber</p>	30	TA3005V_	12
	45	TA4505V_	15
	60	TA6005V_	17
	90	TA9005V_	26
	120	TA1205V_	32
 <p>In gomma bianca a righe/ Striped white rubber</p>	30	TA3005C_	12
	45	TA4505C_	15
	60	TA6005C_	17
	90	TA9005C_	26
	120	TA1205C_	32
 <p>In gomma nera a righe/ Striped black rubber</p>	30	TA3005B_	12
	45	TA4505B_	15
	60	TA6005B_	17
	90	TA9005B_	26
	120	TA1205B_	32
 <p>In acciaio inox/ Stainless steel</p>	30	TA3001X_	23
	45	TA4501X_	32
	60	TA6001X_	41
	90	TA9001X_	67
	120	TA1201X_	73

Codifica "_": "84" per profondità 50 cm - "31" per profondità 60 cm /
 "_" code composition: "84" for 50 cm depth - "31" for 60 cm depth

03

Accessori per cassetti/cassettoni · Drawers/high-drawers accessories

descrizione/description	codice/code	prezzo/price
Portaposate Blum Ambia-line - Blum Ambia-line cutlery tray		
	Grigio orione/Orion grey	ZC7SXXXBS3 OG-M 168
	Bianco seta/Silk white	ZC7SXXXBS3 SW-M/OG-M 168
	Nero terra/Earth black	ZC7SXXXBS3 TS-M 168
	Rovere/Oak Nebraska	ZC7SXXXBH3 E02G 88
	Noce/Walnut Tennessee	ZC7SXXXBH3 N01T 88
	Rovere/Oak Bardolino	ZC7SXXXBH3 E01S 88

03

Accessori per cassetti/cassettoni · Drawers/high-drawers accessories

descrizione/description	codice/code	prezzo/price
Blum Ambia-line		
Telaio per cassetto L. 100 mm - Frame for drawer L. 100 mm		
Grigio orione/Orion grey	ZC7SXXXRS1 OG-M	33
Bianco seta/Silk white	ZC7SXXXRS1 SW-M	33
Nero terra/Earth black	ZC7SXXXRS1 TS-M	33
Rovere/Oak Nebraska	ZC7SXXXRH1 E02G	55
Noce/Walnut Tennessee	ZC7SXXXRH1 N01T	55
Rovere/Oak Bardolino	ZC7SXXXRH1 E01S	55







Blum Ambia-line		
Telaio per cassetto L. 200 mm - Wide frame for drawer L. 200 mm		
Grigio orione/Orion grey	ZC7SXXXRS2 OG-M	41
Bianco seta/Silk white	ZC7SXXXRS2 SW-M	41
Nero terra/Earth black	ZC7SXXXRS2 TS-M	41
Rovere/Oak Nebraska	ZC7SXXXRH2 E02G	61
Noce/Walnut Tennessee	ZC7SXXXRH2 N01T	61
Rovere/Oak Bardolino	ZC7SXXXRH2 E01S	61

Blum Ambia-line		
Divisorio per cassetto L. 100 mm - Partition for drawer L. 100 mm		
Grigio orione/Orion grey	ZC7Q010SS OG-M	6
Bianco seta/Silk white	ZC7Q010SS SW-M	6
Nero terra/Earth black	ZC7Q010SS TS-M	6
Rovere/Oak Nebraska	ZC7Q010SH E02G	9
Noce/Walnut Tennessee	ZC7Q010SH N01T	9
Rovere/Oak Bardolino	ZC7Q010SH E01S	9

Blum Ambia-line		
Divisorio per cassetto L. 200 mm - Partition for drawer L. 200 mm		
Grigio orione/Orion grey	ZC7Q020SS OG-M	8
Bianco seta/Silk white	ZC7Q020SS SW-M	8
Nero terra/Earth black	ZC7Q010SS TS-M	8
Rovere/Oak Nebraska	ZC7Q020SH E02G	10
Noce/Walnut Tennessee	ZC7Q020SH N01T	10
Rovere/Oak Bardolino	ZC7Q020SH E01S	10

03

Accessori per cassetti/cassettoni · Drawers/high-drawers accessories

	descrizione/description		codice/code	prezzo/price
Telaio per cassettone Blum Ambia-line - Frame for Blum Ambia-line high-drawers				
	Grigio orione/Orion grey	270	ZC7F300RSU OG-M	64
	Grigio orione/Orion grey	400	ZC7F400RSP OG-M	66
	Bianco seta/Silk white	270	ZC7F300RSU SW-M	64
	Bianco seta/Silk white	400	ZC7F400RSP SW-M	66
	Nero terra/Ground black	270	ZC7F300RSU TS-M	64
	Nero terra/Ground black	400	ZC7F400RSP TS-M	66
	Rovere/Oak Nebraska	270	ZC7F300RHU E02G	70
	Rovere/Oak Nebraska	400	ZC7F400RHP E02G	75
	Noce/Walnut Tennessee	270	ZC7F300RHU N01T	70
	Noce/Walnut Tennessee	400	ZC7F400RHP N01T	75
	Rovere/Oak Bardolino	270	ZC7F300RHU E01S	70
	Rovere/Oak Bardolino	400	ZC7F400RHP E01S	75

03


Accessori per cassetti/cassettoni · Drawers/high-drawers accessories

descrizione/description	codice/code	prezzo/price
Divisorio per cassettone per telaio da 270 mm Partition for high-drawer for 270 mm frame		
Grigio orione/Orion grey	ZC7Q0U0FS OG-M	9
Bianco seta/Silk white	ZC7Q0U0FS SW-M	9
Nero terra/Earth black	ZC7Q0U0FS TS-M	9
Rovere/Oak Nebraska	ZC7Q0U0FH E02G	12
Noce/Walnut Tennessee	ZC7Q0U0FH N01T	12
Rovere/Oak Bardolino	ZC7Q0U0FH E01S	12

Divisorio per cassettone per telaio da 400 mm Partition for high-drawer for 400 mm frame

Grigio orione/Orion grey	ZC7Q0P0FS OG-M	9
Bianco seta/Silk white	ZC7Q0P0FS SW-M	9
Nero terra/Earth black	ZC7Q0P0FS TS-M	9
Rovere/Oak Nebraska	ZC7Q0P0FH E02G	12
Noce/Walnut Tennessee	ZC7Q0P0FH N01T	12
Rovere/Oak Bardolino	ZC7Q0P0FH E01S	12

Blum Ambia-line accessori interni - Blum Ambia-line internal accessories



Portacoltelli/knife-rack

ZC7M0200 OG-M

41



Portapellicola/Cling-film holder

ZC7C001 OG-M

99



Portaspezie/Spice rack

ZC7G0P01 OG-M

61



Portapiatti/Plate rack

ZC7T0350 OG-M




61

04


Accessori tra basi e pensili
Accessories between bases and wall units

04




Accessori tra basi e pensili · Accessories between bases and wall units


	descrizione/description		codice/code	prezzo/price
Piano top estraibile in acciaio inox - Pull-out stainless steel worktop				
	Dim: 600×600 - 1052×110 mm (aperto/open)	60	TP06001X	1.145
	Dim: 900×600 - 1052×110 mm (aperto/open)	90	TP09001X	1.223
	Dim: 1200×600 - 1052×110 mm (aperto/open)	120	TP12001X	1.311

Parete inox tra basi e pensili con ganci Stainless steel back-plate between bases and wallunits with hooks









	Dim: 600×415 - 700 mm	60	SW06000X	565
	Dim: 900×415 - 700 mm	90	SW09000X	609
	Dim: 1200×415 - 700 mm	120	SW12000X	655

Parete inox attrezzata tra basi e pensili Stainless steel equipped back-plate between base and wallunits

	Dim: 600×415 - 700 mm	60	SW06001X	600
	Dim: 900×415 - 700 mm	90	SW09001X	1.021
	Dim: 1200×415 - 700 mm	120	SX12001X	1.296











descrizione/description		codice/code	prezzo/price
 Barra porta accessori in alluminio - Multi-purpose aluminium profile	60	008900	69
	90	008901	95
	120	008902	122
	150	008903	149




Accessori per barra porta accessori Multi-purpose aluminium profile accessories

 Portacoltelli con inserto in legno con magneti per fissaggio lame/ Knife block with wood insert and magnets for holding blades	Titanium grey	0089059843	235
	Grafite	0089059844	235
 Portacoltelli con inserto in plastica con magneti per fissaggio lame/ Knife block with plastic insert and magnets for holding blades	Titanium grey	0089059843	193
	Grafite	0089059844	193
 Portarotoli singolo/ Single roll holder	Titanium grey	0089089843	48
	Grafite	0089089844	48
 Portarotoli doppio/ Double roll holder	Titanium grey	0089099843	156
	Grafite	0089099844	156
 Contenitore bianco alto in plastica/ Tall magnetic container in white plastic		008910	24
 Contenitore magnetico basso bianco in plastica/ Short magnetic container in white plastic		008911	17
 Mensola porta oggetti h. 14 cm/ Display shelf 14 cm high	Titanium grey	0089129843	48
	Grafite	0089129844	48
 Mensola porta oggetti h. 12 cm/ Display shelf 12 cm high	Titanium grey	0089139843	58
	Grafite	0089139844	58





04

Accessori tra basi e pensili · Accessories between bases and wall units

descrizione/description		codice/code	prezzo/price	
Accessori per barra porta accessori Multi-purpose aluminium profile accessories				
	Mensola porta oggetti h. 30 cm/ Display shelf 30 cm high	Titanium grey	0089149843	66
		Grafite	0089149844	66
	Porta strofinacci/ Cloth holder	Titanium grey	0089209843	24
		Grafite	0089209844	24
	Porta strofinacci/ Cloth holder	Titanium grey	0089219843	31
		Grafite	0089219844	31
	Mensola a due ganci con aggancio profilo superiore/Shelf with two hooks and attachment on top	Titanium grey	0089229843	17
		Grafite	0089229844	17
	Mensola a sei ganci con agganc- cio profilo superiore/Shelf with six hooks and attachment on top	Titanium grey	0089239843	22
		Grafite	0089239843	22
	Mensola superiore "Small"/ "Small" upper shelf	Titanium grey	0089249843	28
		Grafite	0089249844	28
	Mensola superiore "Medium"/ "Medium" upper shelf	Titanium grey	0089259843	30
		Grafite	0089259844	30
	Mensola superiore "Large"/ "Large" upper shelf	Titanium grey	0089269843	37
		Grafite	0089269844	37
	Mensola portabarattoli con ring- hiera di altezza h 20 mm/ Jar shelf with rail 20 mm high	Titanium grey	0089189843	66
		Grafite	0089189844	66
	Mensola portabarattoli 300 mm/ Jar shelf with rail 300 mm high	Titanium grey	0089199843	73
		Grafite	0089199844	73


descrizione/description		codice/code	prezzo/price	
Accessori per barra porta accessori Multi-purpose aluminium profile accessories				
	Mensola con lavagnetta/ Shelf with slate board	Titanium grey	0089279843	117
		Grafite	0089279844	117
	Ripiano di decoro in rovere per mensola superiore/ Decorative oak shelf for top shelf	Small	0089280358	24
		Medium	0089290358	26
		Large	0089300358	30
	Ripiano di decoro in vetro grigio per mensola superiore/ Decorative shelf in grey glass for top shelf	Small	0089310000	24
		Medium	0089320000	25
		Large	0089330000	29





Illuminazione per barra porta accessori - Lighting for multipurpose profile

	LED Stick	L. 290	0089350000	72
		L. 383	0089360000	81
		L. 568	0089370000	98
	Trasformatore con cavo da 1,8 m per linee LED fino a 3,5 m. Senza switch/ Driver with cable of 1,8 m sui- table for LED lines up to 3,5 m. Without switch	Spina EU	0089390000	142
		Spina GB/UK	0089420000	142
		Spina US/JP	0089440000	142
		Spina AUS	0089450000	142
	Prolunga cavo da 2 m/ Extension cable of 2 m		0089419003	14
	Switch bianco con cavo/ Switch white with cable		00894389003	37

04

Accessori tra basi e pensili · Accessories between bases and wall units

descrizione/description		codice/code	prezzo/price
Canale elettrificato da libera installazione in alluminio naturale Freely installable natural aluminium electrified channel			
	60 - 1 Power truck	021001	264
	90 - 1 Power truck	021002	302
	120 - 2 Power trucks	021003	493
	160 - 2 Power trucks	021004	531
	180 - 2 Power trucks	021005	551
	240 - 3 Power trucks	021006	760

	Adattatore-interruttore standard tedesco/ Adapter-switch German standard	201272	82
	Adattatore/interruttore universale Universal adapter-switch	201273	105
	Caricatore USB/USB charger	202168	126
	Scaricatore sovratensioni/Surge protector	022001	131

05

Attrezzature interne per basi/colonne
Internal accessories for bases/columns

05

Attrezzature interne per basi/colonne · Internal accessories for bases/columns

descrizione/description	codice/code	prezzo/price
Cassetto interno completo di guide - Internal drawer complete with guides		
30	CAB30	100
45	CAB45	109
50	CAB50	112
60	CAB60	118
90	CAB90	136
100	CAB100	142
120	CAB120	154

Cassettone interno completo di guide Internal high-drawer complete with guides		
30	CANB30	107
45	CANB45	116
50	CANB50	119
60	CANB60	125
90	CANB90	143
100	CANB100	149
120	CANB120	161

Cassetto interno in legno completo di guide Wooden internal drawer complete with guides		
30	CAB30L	111
45	CAB45L	120
50	CAB50L	123
60	CAB60L	126
90	CAB90L	143
100	CAB100L	152
120	CAB120L	161




Cassettone interno in legno completo di guide Wooden internal high-drawers complete with guides		
30	CANB30	169
45	CANB45	175
50	CANB50	178
60	CANB60	184
100	CANB90	216
100	CANB100	227
120	CANB120	239

Note: le basi con anta a battente è previsto un distanziale nel lato della cerniera




Notes: bases with hinged door a spacer is will be provided on the hinge side

descrizione/description	codice/code	prezzo/price
-------------------------	-------------	--------------




Piano di lavoro estraibile e fisso in acciaio inox per armadio colonna
 Pull-out and fixed stainless steel worktop for tall cupboard

	Dim: 563x501x122 mm	Estraibile/Pull-out	RE06002X06	786
		Fisso/Fixed	RF06002X06	426
	Dim: 863x501x122 mm	Estraibile/Pull-out	RE09002X06	850
		Fisso/Fixed	RF09002X06	458
	Dim: 1163x501x122 mm	Estraibile/Pull-out	RE12002X06	911
		Fisso/Fixed	RF12002X06	487

Parete inox con ganci per armadio colonna
 Stainless steel back-plate with attachments for tall cupboard



	Dim: 556-568x415-700 mm	60	WS06000XUN	480
	Dim: 856-868x415-700 mm	90	WS09000XUN	519
	Dim: 1156-1168x415-700 mm	120	WS12000XUN	580

Parete inox attrezzata per armadio colonna
 Stainless steel equipped back-plate for tall cupboards

	Dim: 556-568x415-700 mm	60	WS06001XUN	480
	Dim: 856-868x415-700 mm	90	WS09001XUN	858
	Dim: 1156-1168x415-700 mm	120	WS12001XUN	1.189




05

Attrezzature interne per basi/colonne · Internal accessories for bases/columns

descrizione/description		codice/code	prezzo/price	
Cassetti interni inox per basi e colonne Internal stainless steel drawers for bases and columns				
	Dim: 564x448x105 mm	60	CI0600AX06	464
	Dim: 864x448x105 mm	90	CI0900AX06	522
	Dim: 1164x448x105 mm	120	CI1200AX06	580
	Dim: 564x448x217 mm	60	CI0600CX06	551
	Dim: 864x448x217 mm	90	CI0900CX06	609
	Dim: 1164x448x217 mm	120	CI1200CX062	667

Mensola estraibile inox con contenitori per basi e colonne

Stainless steel pull-out shelf with containers for bases and columns

	Dim: 564x463x280 mm	60	RM06001X06	1.024
	Dim: 864x463x280 mm	90	RM09001X06	1.354
	Dim: 1164x463x280 mm	120	RM12001X06	1.676

descrizione/description		codice/code	prezzo/price
-------------------------	--	-------------	--------------


Mensole in acciaio inox per colonne

Universal shelves in stainless steel for columns

	Dim: 556-568x360x18 mm	60	ACME060X03UN	557
	Dim: 856-868x360x18 mm	90	ACME090X03UN	592
	Dim: 1156-1168x360x18 mm	120	ACME120X03UN	690
	Dim: 556-568x490x18 mm	60	ACME060X05UN	574
	Dim: 856-868x490x18 mm	90	ACME090X05UN	652
	Dim: 1156-1168x490x18 mm	120	ACME120X05UN	468


Mensole portacalici inox per colonne

Wine glasses holder shelves in stainless steel for columns

	Dim: 556-568x360x35 mm	60	ACME060X02UN	275
	Dim: 856-868x360x35 mm	90	ACME090X02UN	377
	Dim: 1156-1168x360x35 mm	120	ACME120X02UN	458

Mensole portabottiglie inox per colonne

Bottle shelves in stainless steel for columns


	Dim: 556-568x278 mm	60	ACME060X01UN	177
	Dim: 856-868x278 mm	90	ACME090X01UN	217
	Dim: 1156-1168x278 mm	120	ACME120X01UN	267


Vassoio scolapiatti e posate in acciaio inox d'appoggio

Stainless steel moveable draining board tray

	Dim: 475x418 mm	60	ELSP06001XXUN	284
	Dim: 775x418 mm	90	ELSP09001XXUN	380

	Inserto portapiatti a 18 vani/ Plate rack insert with 18 spaces		ACSP01XUN	168
--	--	--	-----------	-----

	Inserto portaposateria e coltelleria/ Cutlery and knife block insert		ACSP02XUN	180
--	---	--	-----------	-----

	Inserto portatazzine e piattini a 6 vani/ Small cups and saucers holder insert with 6 spaces		ACSP03XUN	255
--	---	--	-----------	-----

05

Attrezzature interne per basi/colonne · Internal accessories for bases/columns

descrizione/description	codice/code	prezzo/price
-------------------------	-------------	--------------

Jolly 15



Estraibile con ripiani Arena Style/
Pull-out with Arena Style shelves

15

KEJO15

243

Comfort 24



Estraibile con ripiani Arena Style per base
da 25 cm/
Pull-out with Arena Style shelves for base
25 cm

25

KECO25

314

Dispensa Junior - Junior pantry



Estraibile con ripiani Arena Style per base/
Pull-out with Arena Style shelves for base

30

KEDJ30

423

40

KEDJ40

423

45

KEDJ45

472

50


KEDJ50

540


60

KEDJ60


540

descrizione/description	codice/code	prezzo/price	
Magic Corner			
 <p>Estraibile per base angolo con ripiani Arena Style. Per basi angolo con anta da 45 a 60 cm/ Pull-out mechanism for corner unit, with Arena Style shelves. For corner units with door from 45 to 60 cm</p>	SX/LH	KEMCSX	908
	DX/RH	KEMCDX	908

Le Mans per base - Le Mans for base units

 <p>Estraibile per base angolo con ripiani Arena Style. Per basi angolo con anta da 45 a 60 cm/ Pull-out mechanism for corner unit, with Arena Style shelves. For corner units with door from 45 to 60 cm</p>	45 - SX/LH	KELM45SX	812
	45 - DX/RH	KELM45DX	812
	50 - SX/LH	KELM50SX	852
	50 - DX/RH	KELM50DX	852
	60 - SX/LH	KELM60SX	902
	60 - DX/RH	KELM60DX	902

Le Mans per colonna - Le Mans for columns

 <p>Estraibile per colonna angolo con ripiani Arena Style. Per basi angolo con anta da 45 a 60 cm/ Pull-out mechanism for tall corner unit with Arena Style shelves. For corner units with door from 45 to 60 cm</p>	45 - SX/LH	KELM45SXC	1531
	45 - DX/RH	KELM45DXC	1531
	50 - SX/LH	KELM50SXC	1620
	50 - DX/RH	KELM50DXC	1620
	60 - SX/LH	KELM60SXC	1710
	60 - DX/RH	KELM60DXC	1710

05

Attrezzature interne per basi/colonne · Internal accessories for bases/columns

descrizione/description	codice/code	prezzo/price
-------------------------	-------------	--------------

Carousel 270



Estraibile per base angolo 95X95 cm con ripiani Arena Style/
Pull-out carousel for corner units 95x95 cm with Arena Style shelves

KECA94	860
--------	-----

Mezzelune 180



Estraibile per base angolo con ripiani Arena Style/
Pull-out half-moon for corner unit with Arena Style shelves

KEME	412
------	-----

Dispensa per colonna - Pantry for columns




Estraibile per colonna da 132 a 144 cm/
Pull-out for column from 132 to 144 cm

Estraibile per colonna da 182 a 228 cm/
Pull-out for column from 182 to 228 cm

Touch control

30	KEDIB30	702
40	KEDIB40	755
45	KEDIB45	808
50	KEDIB50	884
60	KEDIB60	961
30	KEDIA30	897
40	KEDIA40	976
45	KEDIA45	1.056
50	KEDIA50	1.168
60	KEDIA60	1.281
	KEDITC	1.190

descrizione/description		codice/code	prezzo/price
Dispensa Tandem - Tandem pantry			
 <p>Estraibile per colonna da 132 a 144 cm/ Pull-out mechanism for columns from 132 to 144 cm</p>	45	KEDITAB45	1.259
	50	KEDITAB50	1.383
	60	KEDITAB60	1.508
	90	KEDITAB90	2.513
	100	KEDITAB10	2.765
	120	KEDITAB12	3.017
<p>Estraibile per colonna da 182 a 228 cm/ Pull-out mechanism for columns from 182 to 228 cm</p>	45	KEDITAA45	1.513
	50	KEDITAA50	1.698
	60	KEDITAA60	1.884
	90	KEDITAA90	2.614
	100	KEDITAA10	2.899
	120	KEDITAA12	3.184

Convoy Lavidò


Estraibile per colonna bassa da 132 a 144 cm. Sistema di estrazione manuale/
Pull-out mechanism for columns from 132 to 144 cm. Manual extraction system

45	KECVLAB45	1.522
60	KECVLAB60	1.635

Estraibile per colonna da 182 a 228 cm. Sistema di estrazione manuale/
Pull-out mechanism for columns from 182 to 228 cm. Manual extraction system

45	KECVLAA45	1.806
60	KECVLAA60	1.977

Convoy Premio


Estraibile per colonna da 132 a 144 cm. Sistema di estrazione integrato nell'anta/
Pull-out mechanism for columns from 132 to 144 cm. Extraction system integrated in the door

60	KECVPRB60	1.761
----	-----------	-------

Estraibile per colonna da 182 a 228 cm. Sistema di estrazione integrato nell'anta/
Pull-out mechanism for columns from 182 to 228 cm. Extraction system integrated in the door

60	KECVPRA60	2.043
----	-----------	-------

05

Attrezzature interne per basi/colonne · Internal accessories for bases/columns

descrizione/description	codice/code	prezzo/price
-------------------------	-------------	--------------

Portascope - Broom cupboard



Attrezzatura per colonna: portatubo, portaccessori, portapaletta cestello e ganci per scope/
 Equipment for tall unit: tube holder, accessory holder, spade basket, and hooks for brooms

30	KEPS30	105
45	KEPS45	318
60	KEPS60	318

06

Pattumiere
Waste bins

06

Pattumiere · Waste bins

descrizione/description		codice/code	prezzo/price
	Bianco/White	PRIMABIGH0SGR	58
	Marrone/Brown	PRIMABRGH0SGR	58
	Alluminio/Aluminium	PRIMAALGH0SGR	58
	Inox/Stainless steel	PRIMAINGH0SGR	71

Spazio

	Alluminio/Aluminium	SPAZIOALGH0S	93
	Inox/Stainless steel	SPAZIOINGH0S	105

Base System


	18+10 l	60	SYS60F18V08	244
	10+10+10 l	90	SYS90F18V08	364
	10+18+21 l	120	SYS12F18V08	404

Box in acciaio inox - Stainless steel box


	Box 1 21 l	BOX01TE08	164
	Box 2 10+10 l	BOX02TE08	164
	Box 3 10+10+16 l	BOX3ATE08	221
	Box 3.2 16+21 l	BOX3BTE08	221

06


Pattumiere · Waste bins

descrizione/description		codice/code	prezzo/price
T2 grigio orione - T2 orion grey			
 <p>Secchi di 26 cm di altezza e 45 cm di profondità. Filtro anti odore/ 26 cm high and 45 cm depth bins. Anti-odour air filter.</p>	60	T2GL#60L45F18H267012	96
	80	T2GL#80L45F18H267012	134
	90	T2GL#90L45F18H267012	134
	100	T2GL#10L45F18H267012	184
	120	T2GL#12L45F18H267012	184


T2 alluminio - T2 aluminium

 <p>Secchi di 26 cm di altezza e 45 cm di profondità. Filtro anti odore/ 26 cm high and 45 cm depth bins. Anti-odour air filter</p>	60	KT2#060L4518T1267012CT	119
	80	KT2#080L4518T1267012CT	165
	90	KT2#090L4518T1267012CT	165
	100	KT2#100L4518T1267012CT	227
	120	KT2#120L4518T1267012CT	227


T2 bianco - T2 white

 <p>Secchi di 26 cm di altezza e 45 cm di profondità. Filtro anti odore/ 26 cm high and 45 cm depth bins. Anti-odour air filter</p>	60	T2#60L45F18H269010	119
	80	T2#80L45F18H269010	165
	90	T2#90L45F18H269010	165
	100	T2#10L45F18H269010	227
	120	T2#12L45F18H269010	227

AL 100


 <p>Secchi di 26 cm di altezza e 45 cm di profondità. Filtro anti odore. Alluminio/ 26 cm high and 45 cm depth bins. Anti-odour air filter. Aluminium</p>	60	A100#060L4518H26TL	295
	80	A100#080L4518H26TL	418
	90	A100#090L4518H26TL	418
	100	A100#100L4518H26TL	542
	120	A100#120L4518H26TL	542

Tecnokit

 <p>Secchi di 22 cm di altezza e 45 cm di profondità. Filtro anti odore./ 22 cm high and 45 cm depth bins. Anti-odour air filter.</p>	60	KTK#060L4518T1227012CT	86
	80	KTK#080L4518T1227012CT	119
	90	KTK#090L4518T1227012CT	119
	100	KTK#100L4518T1227012CT	164
	120	KTK#120L4518T1227012CT	164

06

Pattumiere · Waste bins

descrizione/description		codice/code	prezzo/price
Kit sottovasca P14 grigio orione - P14 orion grey Under-sink kit			
	60	P14GL#60L45SPDMF1805	84
	80	P14GL#80L45SPDMF1805	109
	90	P14GL#90L45SPDMF1805	91
	100	P14GL#10L45SPDMF1805	125
	120	P14GL#12L45SPDMF1805	107

Kit sottovasca P14 alluminio - P14 aluminium Under-sink kit

	60	P14#60L45SPDMF1805	104
	80	P14#80L45SPDMF1805	114
	90	P14#90L45SPDMF1805	113
	100	P14#10L45SPDMF1805	131
	120	P14#12L45SPDMF1805	132

Kit sottovasca P14 bianco - P14 white Under-sink kit

	60	P14WH#60L45SPDMF1805	104
	80	P14WH#80L45SPDMF1805	114
	90	P14WH#90L45SPDMF1805	113
	100	P14WH#10L45SPDMF1805	131
	120	P14WH#12L45SPDMF1805	132

Euro Cargo



Composizione con 2 secchi da 38 litri
Composition with 2 bins of 38 liters

45	3619461	405
50	3619511	431

Sistema elettrificato per portarifiuti con sensore
Electrified system for trash cans with sensor

	3697201	324
--	---------	-----

Euro Cargo



Composizione con 2 secchi da 38 Litri + 1 secchio
12 Litri +1 secchio 2,5 Litri/
Composition with 2 bins of 38 liters + 1 bin of
12 liters + 1 bin of 2,5 liters

60	3619611	405
----	---------	-----

Sistema elettrificato per portarifiuti con sensore
Electrified system for trash cans with sensor

	3697201	324
--	---------	-----

Il cliente può richiedere altre pattumiere previo preventivo - The customer, upon estimate, can request other waste bins

07

Illuminazione

Lighting

Legenda codici

Il codice deve essere completato con l'indicazione della temperatura della luce scelta, se necessario.

W = Bianco Caldo (3000K)
C = Bianco Freddo (5000K)
N = Bianco Neutro (4000K)

Esempio per Pensile con led inferiore incassato fino a 60 cm

Codice listino: FSPMIC0600_

Codice per Bianco Caldo: FSPMIC0600W

Codice per Bianco Neutro: FSPMIC0600N

Codes legend

The code has to be compound adding the relative light temperature, if needed, as per charts below.

W = Warm White (3000K)
C = Cold White (5000K)
N = Neutral White (4000K)

Example for Wall unit with built-in lower LED up to 60 cm.

Pricelist code: FSPMIC0600_

Code for Warm White: FSPMIC0600W

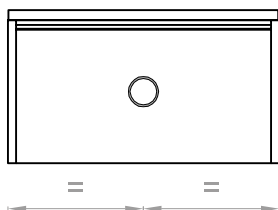
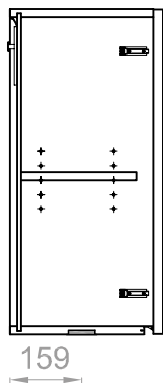
Code for Neutral White: FSPMIC0600N

07

Illuminazione · Lighting

descrizione/description	codice/code	prezzo/price
-------------------------	-------------	--------------

Faretto LED - LED Spotlight



3,5 W

Incasso incluso/Include fittings

Trasformatore 12 W/12 W transformer

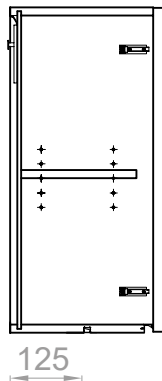
Luce calda/Warm light
Luce naturale/Natural light

1730000A	37
1730100A	37
151Z10	41

descrizione/description

codice/code

prezzo/price

Pensile con LED inferiore - Wall unit with lower LED

Illuminazione standard/Standard lighting



Interruttore remoto/Remote switch
Incasso incluso/Built-in

Fino a/Up to 60 cm
Da/From 61 a/to 120 cm

FSPMIC0600_

70

FSPMIC1200_

102

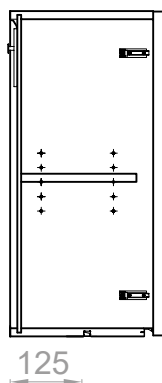
Maggiorazione Touch button/Touch button surcharge

16FSPMICTB

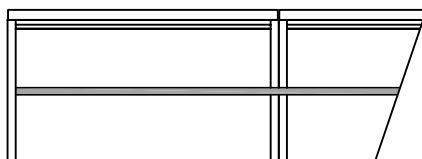
23

Nota: al momento dell'ordine specificare il colore della luce (fredda, neutra, calda). Trasformatore non incluso

Notes: when ordering please specify the colour of light (cool, neutral, warm). Transformer not included

Pensile con LED inferiore continuo incassato - Wall unit with built-in lower LED bar

Illuminazione continua/Continuous lighting



Interruttore remoto/Remote switch
Incasso incluso/Built-in

Da/From 0 a/to 100 cm
Da/From 101 a/to 200 cm
Da/From 201 a/to 300 cm

FSPMIC1000_

101

FSPMIC2000_

168

FSPMIC3000_

224

Maggiorazione Touch button/Touch button surcharge

16FSPMICTB

23

Maggiorazione Scasso su Pensile/Wall unit recess surcharge

16FSPMICSC

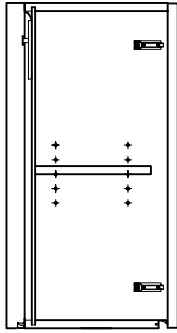
30

Nota: al momento dell'ordine specificare il colore della luce (fredda, neutra, calda). Trasformatore non incluso

Notes: when ordering please specify the colour of light (cool, neutral, warm). Transformer not included

descrizione/description	codice/code	prezzo/price
-------------------------	-------------	--------------

Telaio retropensile illuminato - Unit rear lighting frame



50



Nota: la barra led può essere posizionata su tutti i lati.
Note: strip led can be placed on each side of the panel.

Telaio in legno massello/Solid wood frame
 Prezzo al m²/Price per m²
 Quadratura minima 1 m²/minimum 1 m²

mq

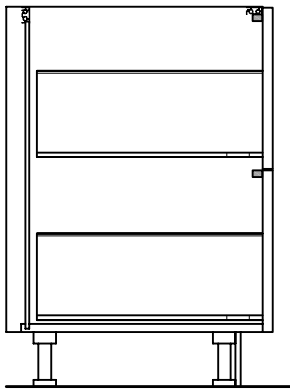
TEL RPMQ

412

Illuminazione inclusa

Nota: al momento dell'ordine specificare il colore della luce (fredda, neutra, calda). Trasformatore non incluso
Notes: when ordering please specify the colour of light (cool, neutral, warm). Transformer not included

Illuminazione per cassetti e cassettoni - Lighting for drawers and high-drawers



Accensione con sensore di prossimità/
 On-off switch with proximity sensor

45

Z1ASLI0413_

90

60

Z1ASLI0563_

104

90

Z1ASLI0863_

116

120

Z1ASLI1163_

142

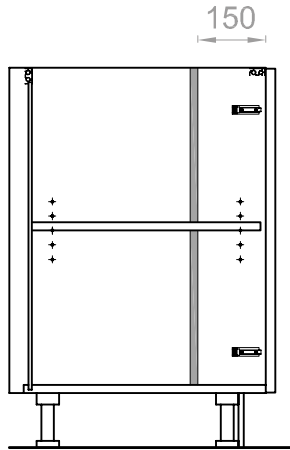
Nota: al momento dell'ordine specificare il colore della luce (fredda, neutra, calda). Trasformatore non incluso
Notes: when ordering please specify the colour of light (cool, neutral, warm). Transformer not included

descrizione/description

codice/code

prezzo/price

Illuminazione interna basi con anta a battente - Internal lighting for bases with hinged door



Nota: per i moduli di larghezza superiore ad 80 cm è prevista l'illuminazione su entrambi i fianchi.
Note: For units wider than 80cm lighting will be provided for both sides panels.

Basi. Accensione con sensore di prossimità/
 Base units. Switched on/off by proximity detector

Fino a/Up to 79 cm

V4XMI60BAS_1

124

Da/From 80 cm

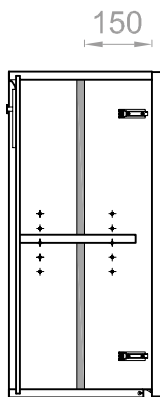
V4XMI60BAS_2

223

Nota: al momento dell'ordine specificare il colore della luce (neutra, calda). Trasformatore non incluso

Notes: when ordering please specify the colour of light (neutral, warm). Transformer not included

Illuminazione interna pensili - Internal lighting for wall units



Nota: per i moduli di larghezza superiore ad 80 cm è prevista l'illuminazione su entrambi i fianchi.
Note: for units wider than 80cm lighting will be provided for both sides panels.

Pensili fino h 419 cm. Accensione con sensore di prossimità/
 Wall units to h 419 cm. Switched on-off by proximity sensor

Fino a/Up to 79 cm

V4XMI60450_1

113

Da/From 80 cm

V4XMI60450_2

166

Pensili da h 420 a h 719 cm. Accensione con sensore di prossimità/
 Wall units from h 420 to h 719 cm. Switched on-off by proximity sensor

Fino a/Up to 79 cm

V4XMI60600_1

124

Da/From 80 cm

V4XMI60600_2

223

Pensili da h 720 cm. Accensione con sensore di prossimità/
 Wall units from h 720 cm. Switched on-off by proximity sensor

Fino a/Up to 79 cm

V4XMI60900_1

136

Da/From 80 cm

V4XMI60900_2

247

Nota: al momento dell'ordine specificare il colore della luce (neutra, calda). Trasformatore non incluso

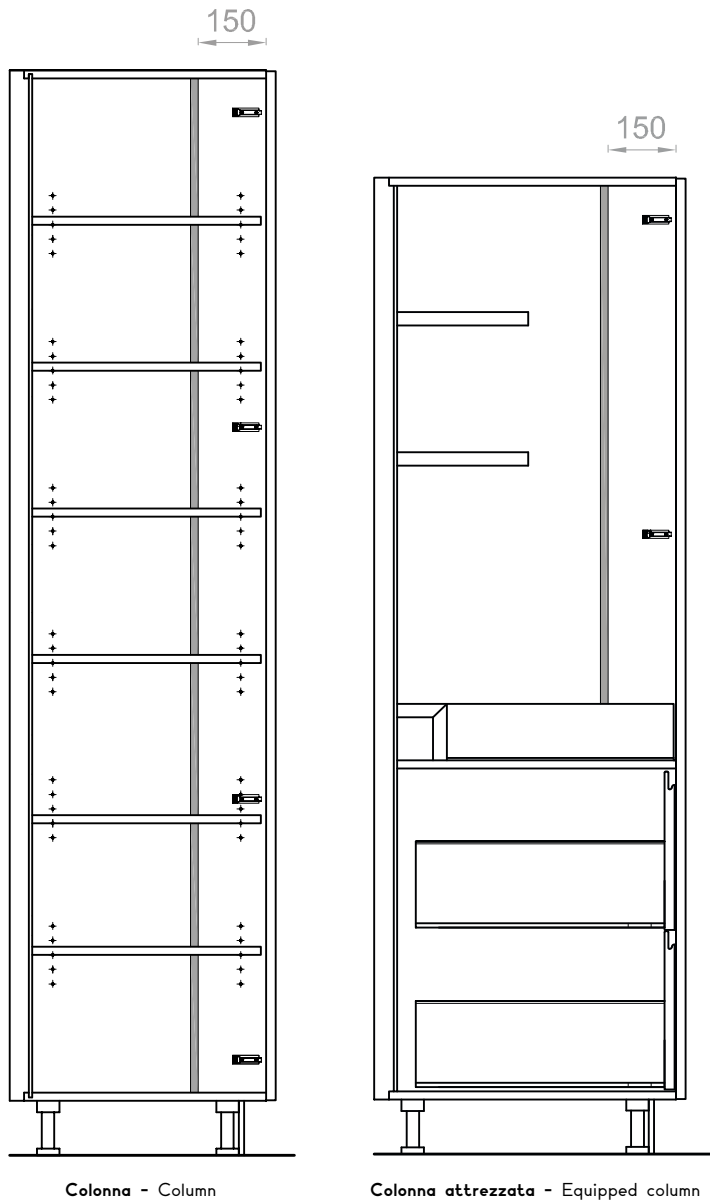
Notes: when ordering please specify the colour of light (neutral, warm). Transformer not included

descrizione/description

codice/code

prezzo/price

Illuminazione interna colonne - Internal lighting for columns



Colonna - Column

Colonna attrezzata - Equipped column

Nota: per i moduli di larghezza superiore ad 80 cm è prevista l'illuminazione su entrambi i fianchi.
Note: For units wider than 80cm lighting will be provided for both sides panels.

Colonne h 132 cm. Accensione con sensore di prossimità/Columns height 132 cm. Switched on-off by proximity sensor

*Fino a/Up to 79 cm
Da/From 80 cm

V4XMI61500_1

158

V4XMI61500_2

290

Colonne da h 180 a 240 cm. Accensione con sensore di prossimità/Columns from 180 to 240 cm height. Switched on-off by proximity sensor.

*Fino a/Up to 79 cm
Da/From 80 cm

V4XMI62400_1

211

V4XMI62400_2

396


* Include anche colonne anta rientrante/Also includes columns with pocket doors

Nota: al momento dell'ordine specificare il colore della luce (neutra, calda). Trasformatore non incluso

Notes: when ordering please specify the colour of light (neutral, warm). Transformer not included

07

Illuminazione · Lighting

descrizione/description	codice/code	prezzo/price
Torretta elettrica per installazione sul top Electrical tower for installation on worktop 		
3 Prese Shuko/3 Schuko sockets	ILTR	410

Barra LED esterna - External LED bar

Interruttore Touch Button/Touch Button Switch Trasformatore incluso/Transformer included	30	X1AWIN0300_	60
	45	X1AWIN0450_	65
	60	X1AWIN0600_	70
	90	X1AWIN0900_	81
	120	X1AWIN1200_	93
	150	X1AWIN1500_	113
	180	X1AWIN1800_	128
	210	X1AWIN2100_	141
	240	X1AWIN2400_	163
	270	X1AWIN2700_	195
300	X1AWIN3000_	209	

Nota: al momento dell'ordine specificare il colore della luce (neutra, calda). Trasformatore non incluso

Notes: when ordering please specify the colour of light (neutral, warm). Transformer not included

Alimentazione - Supply









Trasformatore/Transformer	15W	TRASFITP15	21
	50W	TRASFITP50	56
	75W	TRASFITP75	63
	100W	TRASFITP100	90


Per scegliere la potenza necessaria per il trasformatore considerare 20W/m
 For the power of the transformer please consider 20W/m

08


Lavelli Blanco

Sinks Blanco


FOTO/PHOTO	descrizione/description	codice/code	prezzo/price	
Blanco Claron 180				
	Dimensioni vasca/Basin size: 180x400 mm	Sottotop/Undermount	1517209	681
	Foro sottotop/Undermount cut-out: 180x400 mm r10	Filotop/Flush mounted	1517208	803
	Foro filotop: richiedere dima/ Flush mounted cut-out: request template	Sopratop/Over mount	1517208	803
Blanco Claron 340				
	Dimensioni vasca/Basin size: 340x400 mm	Sottotop/Undermount	1517211	713
	Foro sottotop/Undermount cut-out: 340x400 mm r10	Filotop/Flush mounted	1517210	832
	Foro filotop: richiedere dima/ Flush mounted cut-out: request template	Sopratop/Over mount	1517210	832
Blanco Claron 400				
	Dimensioni vasca/Basin size: 400x400 mm	Sottotop/Undermount	1517213	741
	Foro sottotop/Undermount cut-out: 400x400 mm r10	Filotop/Flush mounted	1517212	864
	Foro filotop: richiedere dima/ Flush mounted cut-out: request template	Sopratop/Over mount	1517212	864
Blanco Claron 400 - IF/A				
	Dimensioni vasca/Basin size: 400x400 mm	Filotop/Flush mounted	1515642	960
	Foro filotop: richiedere dima/ Flush mounted cut-out: request template	Sopratop/Overmount	1515642	960
Blanco Claron 450				
	Dimensioni vasca / Basin size: 450x400 mm	Sottotop/Undermount	1517215	772
	Foro sottotop/Undermount cut-out: 450x400 mm r10	Filotop/Flush mounted	1517214	896
	Foro filotop: richiedere dima/ Flush mounted cut-out: request template	Sopratop/Over mount	1517214	896
Blanco Claron 500				
	Dimensioni vasca/Basin size: 500x400 mm	Sottotop/Undermount	1517217	800
	Foro sottotop/Undermount cut-out: 500x400 mm r10	Filotop/Flush mounted	1517216	913
	Foro filotop: richiedere dima/ Flush mounted cut-out: request template	Sopratop/Over mount	1517216	913
Blanco Claron 500 - IF/A				
	Dimensioni vasca/Basin size: 500x400 mm	Filotop/Flush mounted	1515643	1.029
	Foro filotop: richiedere dima/ Flush mounted cut-out: request template	Sopratop/Overmount	1515643	1.029
Blanco Claron 550				
	Dimensioni vasca /Basin size: 550x400 mm	Sottotop/Undermount	1517221	852
	Foro sottotop/Undermount cut-out: 550x400 mm r10	Filotop/Flush mounted	1517220	1.006
	Foro filotop: richiedere dima/ Flush mounted cut-out: request template	Sopratop/Over mount	1517220	1.006
Foro sopratop /Over mount cut-out: 580x430 mm r15				

descrizione/description		codice/code	prezzo/price	
Blanco Claron 550 - IF/A				
	Dimensioni vasca/Basin size: 550x400 mm	Filotop/ Flush mounted	1516797	1.102
	Foro filotop: richiedere dima/ Flush mounted cut-out: request template	Sopratop/Over mount	1516797	1.102
	Foro sopratop/Over mount cut-out: 590x490 mm r15			


Blanco Claron 550 - IT

	Dimensioni vasca/Basin size: 550x400 mm	Sottotop/Undermount	1517276	832
	Foro sottotop/Undermount cut-out: 550x400 mm r10	Filotop/Flush mounted	1517277	957
	Foro filotop: richiedere dima/ Flush mounted cut-out: request template	Sopratop/Over mount	1517277	957
	Foro sopratop/Over mount cut-out: 580x430 mm r15			


Blanco Claron 700

	Dimensioni vasca/Basin size: 700x400 mm	Sottotop/Undermount	1517223	855
	Foro sottotop/Undermount cut-out: 700x400 mm r10	Filotop/Flush mounted	1517222	977
	Foro filotop: richiedere dima/ Flush mounted cut-out: request template	Sopratop/Over mount	1517222	977
	Foro sopratop/Over mount cut-out: 730x430 mm r15			


Blanco Claron 700 - IF/A

	Dimensioni vasca/Basin size: 700x400 mm	Filotop/Flush mounted	1515644	1.131
	Foro filotop: richiedere dima/ Flush mounted cut-out: request template	Sopratop/Over mount	1515644	1.131
	Foro sopratop/Over mount cut-out: 740x490 mm r15			


Blanco Claron 180/340








	Dimensioni vasche/Basin size: 180x400+340x400 mm	Sottotop-DX/Undermount-RH	1517227	1.510
	Foro sottotop/Undermount cut-out: 545x400 mm r10	Sottotop-SX/Undermount-LH	1517226	1.510
	Foro filotop: richiedere dima/ Flush mounted cut-out: request template	Filotop-DX/Flush mounted-RH	1517225	1.751
	Foro sopratop/Over mount cut-out: 575x430 mm r15	Filotop-SX/Flush mounted-LH	1517224	1.751
		Sopratop-DX/Over mount-RH	1517225	1.751
		Sopratop-SX/Over mount-LH	1517224	1.751







Blanco Claron 180/340 - IF/A

	Dimensioni vasche/Basin size: 180x400+340x400 mm	Sopratop/Over mount	1514204	1.841
	Foro filotop: richiedere dima/ Flush mounted cut-out: request template	Filotop/Flush mounted	1514204	1.841
	Foro sopratop/Over mount cut-out: 585x490 mm r15			

Blanco Claron 340/340


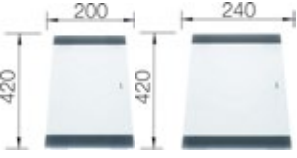




	Dimensioni vasche/Basin size: 340x340 mm	Sottotop/Undermount	1513851	1.537
	Foro sottotop/Undermount cut-out: 705x400 mm r10	Filotop/Flush mounted	1513863	1.769
	Foro filotop: richiedere dima/ Flush mounted cut-out: request template	Sopratop/Over mount	1513863	1.769
	Foro sopratop/Over mount cut-out: 735x430 mm r15			


descrizione/description		codice/code	prezzo/price	
Blanco Claron 340/340 - IF/A				
	Dimensioni vasche/Basin sizes: 340x400 mm	Filotop/Flush mounted	1514205	2.035
	Foro filotop: richiedere dima/ Flush mounted cut-out: request template	Sopratop/Over mount	1514205	2.035
Foro sopratop/Over mount cut-out: 745x490 mm r15				
Blanco Claron 400/400				
	Dimensioni vasche/Basin sizes: 400x400 mm	Sottotop/Undermount	1517231	1.595
	Foro sottotop/Undermount cut-out: 825x400 mm r10	Filotop/Flush mounted	1517230	1.841
Foro filotop: richiedere dima/ Flush mounted cut-out: request template		Sopratop/Over mount	1517230	1.841
Foro sopratop/Over mount cut-out: 855x430 mm r15				
Blanco Claron 400/400 - IF/A				
	Dimensioni vasche/Basin sizes: 400x400 mm	Sottotop/Undermount	1514206	2.060
	Foro filotop: richiedere dima/ Flush mounted cut-out: request template	Filotop/Flush mounted	1514206	2.060
Foro sopratop/Over mount cut-out: 865x490 mm r15				
Blanco Claron 4 S				
	Dimensioni/Dimensions: 780x510 mm	Filotop-DX/Flush mounted-RH	1513997	1.914
	Foro filotop: richiedere dima/ Flush mounted cut-out: request template	Filotop-SX/Flush mounted-LH	1513998	1.914
	Foro sopratop/Over mount cut-out:	Sopratop-DX/Over mount-RH	1513997	1.914
	760x490 mm r15	Sopratop-SX/Over mount-LH	1513998	1.914
Blanco Claron 5 S				
	Dimensioni/Dimensions: 1000x510 mm	Filotop-DX/Flush mounted-RH	1513999	1.960
	Foro filotop: richiedere dima/ Flush mounted cut-out: request template	Filotop-SX/Flush mounted-LH	1514000	1.960
	Foro sopratop/Over mount cut-out:	Sopratop-DX/Over mount-RH	1513999	1.960
	980x490 mm r15	Sopratop-SX/Over mount-LH	1514000	1.960
Blanco Claron 6 S				
	Dimensioni/Dimensions: 1000x510 mm	Filotop-DX/Flush mounted-RH	1514001	2.340
	Foro filotop: richiedere dima/ Flush mounted cut-out: request template	Filotop-SX/Flush mounted-LH	1514002	2.340
	Foro sopratop/Over mount cut-out:	Sopratop-DX/Over mount-RH	1514001	2.340
	980x490 mm r15	Sopratop-SX/Over mount-LH	1514002	2.340
Blanco Claron 8 S				
	Dimensioni/Dimensions: 1160x510 mm	Filotop-DX/Flush mounted-RH	1514003	2.430
	Foro filotop: richiedere dima/ Flush mounted cut-out: request template	Filotop-SX/Flush mounted-LH	1514004	2.430
	Foro sopratop/Over mount cut-out:	Sopratop-DX/Over mount-RH	1514003	2.430
	1140x490 mm r15	Sopratop-SX/Over mount-LH	1514004	2.430

descrizione/description		codice/code	prezzo/price
Kit saltarello in ottone cromato - Pop-up drain plug kit chrome-plated rass			
		1517544	84
Kit saltarello in acciaio satinato - Pop-up drain plug kit brushed steel			
	Opaco/Matt	1517546	125
	Lucido/Polished	1517545	125
Kit saltarello in ottone cromato Levos Pop-up drain plug kit chrome-plated brass Levos			
		1517547	119
Kit saltarello in acciaio satinato Levos Pop-up drain plug kit brushed steel Levos			
	Opaco/Matt	1517549	150
	Lucido/Polished	1517548	150
Dispenser per sapone cromato Levos Soap dispenser chrome Levos			
		1517585	246
Dispenser per sapone satinato Levos - Soap dispenser brushed metal Levos			
	Opaco/Matt	1517587	441
	Lucido/Polished	1517586	441

08

Lavelli Blanco · Sinks Blanco


descrizione/description	codice/code	prezzo/price
<p>Vaschetta forata in acciaio inox - Perforated basin stainless steel</p> 	1219649	298
<p>Tagliere in cristallo temperato - Tempered glass cutting board</p>  <p>Per vasca/For basin Per gocciolatoio/For draining board</p>	1219644	174
	1219645	186
<p>Gocciolatoio in acciaio inox - Stainless steel draining board</p> 	1219650	281
<p>Tagliere in cristallo satinato bianco - White satin glass cutting board</p>  <p>Per vasca/For basin Per gocciolatoio/For draining board</p>	1225335	307
	1225333	331
<p>Gocciolatoio scorrevole in acciaio inox - Inclined stainless steel draining board</p> 	1223067	406
<p>Tagliere massello con maniglia inox - Chopping board with stainless steel</p> 	1223074	470

descrizione/description		codice/code	prezzo/price	
Blanco Zerox 180				
	Dimensioni vasca/Basin size: 180x400 mm	Sottotop/Undermount	1517237	502
	Foro sottotop/Undermount cut-out: 180x400	Filotop/Flush mounted r.est:10 mm	1417236	597
	Foro filotop: richiedere dima/ Flush mounted cut-out: request template	Sopratop/Over mount r.est:10 mm	1417236	597
	Foro sopratop/Over mount cut-out: 210x430 mm			


Blanco Zerox 340

	Dimensioni vasca/Basin size: 340x400 mm	Sottotop/Undermount	1517239	525
	Foro sottotop/Undermount cut-out: 340x400	Filotop/Flush mounted r.est:10 mm	1417238	615
	Foro filotop: richiedere dima/ Flush mounted cut-out: request template	Sopratop/Over mount r.est:10 mm	1417238	615
	Foro sopratop/Over mount cut-out: 370x400 mm			


Blanco Zerox 400

	Dimensioni vasca/Basin size: 400x400 mm	Sottotop/Undermount	1517241	545
	Foro sottotop/Undermount cut-out: 400x400	Filotop/Flush mounted r.est:10 mm	1417240	635
	Foro filotop: richiedere dima/ Flush mounted cut-out: request template	Sopratop/Over mount r.est:10 mm	1417240	635
	Foro sopratop/Over mount cut-out: 430x430 mm			


Blanco Zerox 400 - IF/A

	Dimensioni vasca/Basin size: 400x400 mm	Filotop/Flush mounted r.est:10 mm	1415639	676
	Foro filotop: richiedere dima/ Flush mounted cut-out: request template	Sopratop/Over mount r.est:10 mm	1415639	676
	Foro sopratop/Over mount cut-out: 440x490 mm r15			


Blanco Zerox 450










	Dimensioni vasca/Basin size: 400x400 mm	Sottotop/Undermount	1517243	574
	Foro sottotop/Undermount cut-out: 450x400 mm	Filotop/Flush mounted r.est:10 mm	1417242	661
	Foro filotop: richiedere dima/ Flush mounted cut-out: request template	Sopratop/Over mount r.est:10 mm	1417242	661
	Foro sopratop/Over mount cut-out: 480x430 mm			


Blanco Zerox 500


	Dimensioni vasca/WBasin size: 500x400 mm	Sottotop/Undermount	1517245	598
	Foro sottotop: 500x400 mm	Filotop/Flush mounted r.est:10 mm	1417244	685
	Foro filotop: richiedere dima/ Flush mounted cut-out: request template	Sopratop/Over mount r.est:10 mm	1417244	685
	Foro sopratop: 530x430 mm			

Blanco Zerox 500 - IF/A

	Dimensioni vasca/Basin size: 500x400 mm	Filotop/Flush mounted r.est:10 mm	1415640	720
	Foro filotop: richiedere dima/ Flush mounted cut-out: request template	Sopratop/Over mount r.est:10 mm	1415640	720
	Foro sopratop/Over mount cut-out: 540x490 mm r15			

descrizione/description		codice/code	prezzo/price	
Blanco Zerox 550				
	Dimensioni vasca/Basin size: 550x400 mm	Sottotop/Undermount	1517247	638
	Foro sottotop: 550x400 mm r10	Filotop/Flush mounted r.est10 mm	1417246	792
	Foro filotop: richiedere dima/ Flush mounted cut-out: request template	Sopratop/Over mount r.est:10 mm	1417246	792
Blanco Zerox 550 - IF/A				
	Dimensioni vasca/Basin size: 550x400 mm	Filotop/Flush mounted r.est10 mm	1416794	803
	Foro filotop: richiedere dima/ Flush mounted cut-out: request template	Sopratop/Over mount r.est:10 mm	1416794	803
Blanco Zerox 700				
	Dimensioni vasca/Basin size: 700x400 mm	Sottotop/Undermount	1517249	641
	Foro sottotop: 700x400 mm	Filotop/Flush mounted r.est10 mm	1417248	730
	Foro filotop: richiedere dima/ Flush mounted cut-out: request template	Sopratop/Over mount r.est:10 mm	1417248	730
Blanco Zerox 700 - IF/A				
	Dimensioni vasca/Basin size: 700x400 mm	Filotop/Flush mounted r.est10 mm	1415641	764
	Foro filotop: richiedere dima/ Flush mounted cut-out: request template	Sopratop/Over mount r.est:10 mm	1415641	764
Blanco Zerox 180/340				
	Dimensioni vasche/Basin size:	Sottotop-DX/Undermount-RH	1517255	1.131
	180x400+340x400 mm	Sottotop-SX/Undermount-LH	1517254	1.131
	Foro sottotop/Undermount cut-out:	Filotop-DX/Flush mounted-RH r.est10 mm	1417253	1.325
	545x400 mm	Filotop-SX/Flush mounted-LH r.est10 mm	1417252	1.325
	Foro filotop: richiedere dima/ Flush mounted cut-out: request template	Sopratop-DX/Over mount-RH r.est10 mm	1417253	1.325
	Foro sopratop/Over mount cut-out:	Sopratop-SX/Over mount-LH r.est10 mm	1417252	1.325
Blanco Zerox 180/340 - IF/A				
	Dimensioni vasche/Basin size:	Filotop/Flush mounted r.est10 mm	1413701	1.435
	180x400+340x400 mm	Sopratop/Over mount r.est10 mm	1413701	1.435
Blanco Zerox 340/340				
	Dimensioni vasche/Basin size: 340x400 mm	Sottotop/Undermount	1513452	1.177
	Foro sottotop/Undermount cut-out:	Filotop/Flush mounted r.est10 mm	1413453	1.380
	705x400 mm	Sopratop/Over mount r.est10 mm	1413453	1.380
Blanco Zerox 340/340 - IF/A				
	Foro filotop: richiedere dima/ Flush mounted cut-out: request template	Sopratop/Over mount r.est10 mm	1413453	1.380
	Foro sopratop/Over mount cut-out:			
Blanco Zerox 340/340 - IF/A				
	Foro filotop: richiedere dima/ Flush mounted cut-out: request template	Sopratop/Over mount r.est10 mm	1413453	1.380
	Foro sopratop/Over mount cut-out:			
Blanco Zerox 340/340 - IF/A				
	Foro filotop: richiedere dima/ Flush mounted cut-out: request template	Sopratop/Over mount r.est10 mm	1413453	1.380
	Foro sopratop/Over mount cut-out:			

descrizione/description		codice/code	prezzo/price	
Blanco Zerox 340/340 - IF/A				
	Dimensioni vasche/Basin size: 340x400 mm	Filotop/Flush mounted r.est10 mm	1413702	1.438
	Foro filotop: richiedere dima/ Flush mounted cut-out: request template	Sopratop/Over mount r.est10 mm	1413702	1.438
Blanco Zerox 400/400				
	Dimensioni vasche/Basin size: 400x400 mm	Sottotop/Undermount	1517259	1.218
	Foro sottotop/Undermount cut-out: 825x400 mm	Filotop/Flush mounted r.est10 mm	1417258	1.380
	Foro filotop: richiedere dima/ Flush mounted cut-out: request template	Sopratop/Over mount r.est10 mm	1417258	1.380
Blanco Zerox 400/400 - IF/A				
	Dimensioni vasche/Basin size: 400x400 mm	Filotop/Flush mounted r.est10 mm	1413703	1.380
	Foro filotop: richiedere dima/ Flush mounted cut-out: request template	Sopratop/Over mount r.est10 mm	1413703	1.380
Blanco Zerox 4 S				
	Dimensioni/Dimensions: 780x510 mm	Filotop-DX/Flush mounted-RH r.est10 mm	1413704	1.238
	Foro filotop: richiedere dima/ Flush mounted cut-out: request template	Filotop-SX/Flush mounted-LH r.est10 mm	1413758	1.238
	Foro sopratop/Over mount cut-out: 760x490 mm r15	Sopratop-DX/Over mount-RH r.est10 mm	1413704	1.238
		Sopratop-SX/Over mount-LH r.est10 mm	1413758	1.238
Blanco Zerox 45 S - IT Compact				
	Dimensioni/Dimensions: 780x500 mm	Sopratop-DX/Over mount-RH	1513670	1.273
	Bordo sopratop/Over mount border: 4 mm	Sopratop-SX/Over mount-LH	1513681	1.273
Blanco Zerox 5 S				
	Dimensioni/Dimensions: 1000x510 mm	Filotop-DX/Flush mounted-RH	1414005	1.380
	Foro filotop: richiedere dima/ Flush mounted cut-out: request template	Filotop-SX/Flush mounted-LH	1414006	1.380
	Foro sopratop/Over mount cut-out: 980x490 mm r15	Sopratop-DX/Over mount-RH Sopra- top-SX/Over mount-LH	1414005	1.380
			1414006	1.380
Blanco Zerox 6 S				
	Dimensioni/Dimensions: 1000x510 mm	Filotop-DX/Flush mounted-RH r.est10 mm	1413705	1.783
	Foro filotop: richiedere dima/ Flush mounted cut-out: request template	Filotop-SX/Flush mounted-LH r.est10 mm	1413759	1.783
	Foro sopratop/Over mount cut-out: 980x490 mm r15	Sopratop-DX/Over mount-RH r.est10 mm	1413705	1.783
		Sopratop-SX/Over mount-LH r.est10 mm	1413759	1.783

descrizione/description	codice/code	prezzo/price								
Blanco Zerox 8 S 	Dimensioni/Dimensions: 1160x510 mm Foro filotop: richiedere dima/ Flush mounted cut-out: request template Foro sopratop/Over mount cut- out: 1140x490 mm r15 Filotop-DX/Flush mounted-RH r.est10 mm Filotop-SX/Flush mounted-LH r.est10 mm Sopratop-DX/Over mount-RH r.est10 mm Sopratop-SX/Over mount-LH r.est10 mm	<table border="1"> <tr> <td data-bbox="1123 383 1334 427">1413706</td> <td data-bbox="1361 383 1535 427">1.862</td> </tr> <tr> <td data-bbox="1123 427 1334 472">1413760</td> <td data-bbox="1361 427 1535 472">1.862</td> </tr> <tr> <td data-bbox="1123 472 1334 517">1413706</td> <td data-bbox="1361 472 1535 517">1.862</td> </tr> <tr> <td data-bbox="1123 517 1334 546">1413760</td> <td data-bbox="1361 517 1535 546">1.862</td> </tr> </table>	1413706	1.862	1413760	1.862	1413706	1.862	1413760	1.862
1413706	1.862									
1413760	1.862									
1413706	1.862									
1413760	1.862									

descrizione/description	codice/code	prezzo/price
-------------------------	-------------	--------------

Kit saltarello in ottone cromato - Pop-up drain plug kit, chrome-plated brass



1517544

84

Kit saltarello in acciaio satinato - Pop-up drain plug kit brushed steel



Opaco/Matt

1517546

125

Lucido/Polished

1517545

125

Kit saltarello in ottone cromato Quadris

Pop-up drain plug kit chrome-plated brass Quadris



1517550

120

Kit saltarello in acciaio satinato Quadris

Pop-up drain plug kit, chrome-plated brass Quadris



Opaco/Matt

1517552

150

Lucido/Polished

1517551

150

Dispenser per sapone cromato Quadris

Soap dispenser chrome Quadris



1517588

203

Dispenser per sapone satinato Quadris

Soap dispenser brushed metal Quadris



Opaco/Matt

1517590

403


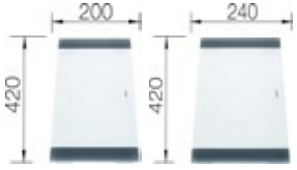




Lucido/Polished

1517589

403

08

Lavelli Blanco · Sinks Blanco

descrizione/description		codice/code	prezzo/price
Vaschetta forata in acciaio inox - Perforated basin stainless steel 		1219649	298
Tagliere in cristallo temperato - Tempered glass cutting board 		1219644	174
Per vasca/For basin Per gocciolatoio/For draining board		1219645	186
Gocciolatoio in acciaio inox - Stainless steel draining board 		1219650	281
Tagliere in cristallo satinato bianco - White satin glass cutting board 		1225335	307
Per vasca/For basin Per gocciolatoio/For draining board		1225333	331
Gocciolatoio scorrevole in acciaio inox - Inclined stainless steel cutting board 		1223067	406
Tagliere massello con maniglia inox - Chopping board with stainless steel 		1223074	470



09

Lavelli Franke








Sinks Franke




09





Lavelli Franke · Sinks Franke


descrizione/description		codice/code	prezzo/price	
CYV 610				
	Dimensioni/Dimension: 860x510 mm Foro incasso/Cut-out: 840x490 mm	Nero/Black	8589514	1.740
		Bianco/White	8589515	1.740
CYV 611				
	Dimensioni/Dimension: 1000x510 mm Foro incasso/Cut-out: 980x490 mm	Nero DX/Black RH	85895062	1.665
		Bianco SX/White LH	85895067	1.665
		Nero DX/Black RH	85895072	1.665
		Bianco SX/White LH	85895077	1.665

*DX: gocciolatoio a destra - SX: gocciolatoio a sinistra /*RH: drainer to right - LH: drainer to left


	Rollmat 400x400 mm	0390831	103
	Cover cristallo nero 381x358 mm Cover black crystal 381x358 mm	0390094	209
	Cover cristallo bianco 381x358 mm Cover white crystal 381x358 mm	0390111	209
	Tagliere Hygenia 195x358 mm Hygenia chopping board 195x358 mm	0398975	58
	Colatoio inox forato 362x410x15 mm Perforated stainless steel drainer 362x410x15 mm	2598971	340
	Vaschetta inox forata 174x416x80 mm Perforated stainless steel tray 174x416x80 mm	2598972	258
	Vaschetta inox forata 174x356x80 mm Perforated stainless steel tray 174x356x80 mm	2598973	337

descrizione/description	codice/code	prezzo/price						
NPX 611								
	Dimensioni/Dimensions: 860x510 mm Foro incasso/Cut-out: 840x490 mm	<table border="1"> <tr> <td data-bbox="928 407 1015 439">DX-RH</td> <td data-bbox="1015 407 1228 439">85863302</td> <td data-bbox="1254 407 1465 439">526</td> </tr> <tr> <td data-bbox="928 443 1015 474">SX-LH</td> <td data-bbox="1015 443 1228 474">85863307</td> <td data-bbox="1254 443 1465 474">526</td> </tr> </table>	DX-RH	85863302	526	SX-LH	85863307	526
DX-RH	85863302	526						
SX-LH	85863307	526						
NPX 620								
	Dimensioni/Dimensions: 1000x510 mm Foro incasso/Cut-out: 980x490 mm	<table border="1"> <tr> <td data-bbox="1015 654 1228 689">8586332</td> <td data-bbox="1254 654 1465 689">737</td> </tr> </table>	8586332	737				
8586332	737							
NPX 621								
	Dimensioni/Dimensions: 1160x510 mm Foro incasso/Cut-out: 1140x490 mm	<table border="1"> <tr> <td data-bbox="928 900 1015 931">DX-RH</td> <td data-bbox="1015 900 1228 931">85863362</td> <td data-bbox="1254 900 1465 931">787</td> </tr> <tr> <td data-bbox="928 936 1015 967">SX-LH</td> <td data-bbox="1015 936 1228 967">85863367</td> <td data-bbox="1254 936 1465 967">787</td> </tr> </table>	DX-RH	85863362	787	SX-LH	85863367	787
DX-RH	85863362	787						
SX-LH	85863367	787						


descrizione/description	codice/code	prezzo/price
 <p>Vaschetta inox forata 174×356×80 mm Perforated stainless steel tray 174×356×80 mm</p>	2598973	337
 <p>Tagliere Hygenia 195×358 mm Hygenia chopping board 195×358 mm</p>	0398975	58
 <p>Tagliere cristallo 300×460 mm Crystal chopping board 300×460 mm</p>	0398980	226
 <p>Tagliere multifunzione Multi-function chopping board</p>	0399901	52
 <p>Vaschetta inox forata Perforated stainless steel tray</p>	0399903	182
 <p>Vassoio inox con tagliere integrato Steel tray with integrated chopping board</p>	0399902	168
 <p>Porta calici Wine-glasses holder</p>	0399904	75

descrizione/description		codice/code	prezzo/price	
NEX 211				
	Dimensioni/Dimension: 864x514 mm Foro incasso: vedi dima/ Cut-out: see template Sovratop/Over mount Filotop/Flush mounted	DX/RH	85863202	495
		SX/LH	85863207	495
<small>*DX: gocciolatoio a destra - SX: gocciolatoio a sinistra *RH: drainer to right - LH: drainer to left</small>				


NEX 220

	Dimensioni/Dimension: 864x514 mm Foro incasso: vedi dima/ Cut-out: see template Sovratop/Over mount Filotop/Flush mounted		8586322	604
--	---	--	---------	-----

NEX 251

	Dimensioni/Dimension: 1004x514 mm Foro incasso: vedi dima/ Cut-out: see template Sovratop/Over mount Filotop/Flush mounted	DX/RH	85863242	591
		SX/LH	85863247	591

NEX 221

	Dimensioni/Dimension: 1164x514 mm Foro incasso: vedi dima/ Cut-out: see template Sovratop/Over mount Filotop/Flush mounted	DX/RH	85863262	674
		SX/LH	85863267	674



Colatoio inox con cornice
Stainless steel drainer with border

0390877

122



Tagliere Hygenia
Hygenia chopping board

0390878


69



Vasca inox forata con cornice
Perforated stainless steel basin
with border

0390876

141



Tagliere multifunzione
Perforated stainless steel tray










0399901

52

09




Lavelli Franke · Sinks Franke

descrizione/description	codice/code	prezzo/price
AEX 610  <p>Dimensioni/Dimensions: 860x510 mm Foro incasso/Cut-out: 840x490 mm</p>	8885500	620
AEX 610 - A  <p>Dimensioni/Dimensions: 860x510 mm Foro incasso/Cut-out: 840x490 mm</p>	8865500	1.049
 <p>Tagliere multifunzione Multi-function chopping board</p>	0399914	80
 <p>Cestello inox 300x340 mm Stainless steel basket 300x340 mm</p>	0399911	80
 <p>Vasca inox 300x340 mm Stainless steel basin 300x340 mm</p>	0399912	262
 <p>Vaschetta inox forata Perforated stainless steel tray</p>	0399913	246
 <p>Kit accessori Acquario-line Acquario-line accessory kit</p>	0399915	496
 <p>Tagliere legno e piccolo tagliere Hygenia Wood chopping board and small Hygenia cutting board</p>	0399910	162
 <p>Colapasta inox diametro interno 240 mm Stainless steel dish rack. (240 mm internal diameter)</p>	0390512	122

descrizione/description	codice/code	prezzo/price						
STX 621 - E								
	Dimensioni/Dimensions: 830×830×500 mm Foro incasso: vedi dima/Cut-out: see template	<table border="1"> <tr> <td data-bbox="927 405 1015 439">DX/RH</td> <td data-bbox="1015 405 1228 439">85834852</td> <td data-bbox="1254 405 1465 439">808</td> </tr> <tr> <td data-bbox="927 450 1015 483">SX/LH</td> <td data-bbox="1015 450 1228 483">85834857</td> <td data-bbox="1254 450 1465 483">808</td> </tr> </table>	DX/RH	85834852	808	SX/LH	85834857	808
DX/RH	85834852	808						
SX/LH	85834857	808						
*DX: gocciolatoio a destra - SX: gocciolatoio a sinistra * DX: drainer to right - SX: drainer to left								
PNX 621 - E								
	Dimensioni/Dimensions: 830×830×500 mm Foro incasso: vedi dima/Cut-out: see template	<table border="1"> <tr> <td data-bbox="1015 633 1228 712">8582037</td> <td data-bbox="1254 633 1465 712">670</td> </tr> </table>	8582037	670				
8582037	670							
	Kit tagliere tris Set of 3 chopping boards	<table border="1"> <tr> <td data-bbox="1015 842 1228 898">0390650</td> <td data-bbox="1254 842 1465 898">218</td> </tr> </table>	0390650	218				
0390650	218							
	Griglia inox 300×340 mm Stainless steel grille 300×340 mm	<table border="1"> <tr> <td data-bbox="1015 1014 1228 1070">0392106</td> <td data-bbox="1254 1014 1465 1070">46</td> </tr> </table>	0392106	46				
0392106	46							
	Tagliere Hygenia Hygenia chopping board	<table border="1"> <tr> <td data-bbox="1015 1189 1228 1245">0392120</td> <td data-bbox="1254 1189 1465 1245">107</td> </tr> </table>	0392120	107				
0392120	107							
	Cestello inox 260×300 mm Stainless steel basket 260×300 mm	<table border="1"> <tr> <td data-bbox="1015 1364 1228 1420">0398162</td> <td data-bbox="1254 1364 1465 1420">63</td> </tr> </table>	0398162	63				
0398162	63							
	Cestello inox 340×400 mm Stainless steel basket 340×400 mm	<table border="1"> <tr> <td data-bbox="1015 1538 1228 1594">0398170</td> <td data-bbox="1254 1538 1465 1594">85</td> </tr> </table>	0398170	85				
0398170	85							
	Tagliere legno Wooden chopping board	<table border="1"> <tr> <td data-bbox="1015 1713 1228 1769">0398969</td> <td data-bbox="1254 1713 1465 1769">81</td> </tr> </table>	0398969	81				
0398969	81							
	Colatoio inox Stainless steel drainer	<table border="1"> <tr> <td data-bbox="1015 1888 1228 1944">2598961</td> <td data-bbox="1254 1888 1465 1944">78</td> </tr> </table>	2598961	78				
2598961	78							

09









Lavelli Franke · Sinks Franke

descrizione/description	codice/code	prezzo/price
 <p>Vaschetta inox forata Perforated stainless steel tray</p>	0399903	182
 <p>Vassoio inox con tagliere integrato Steel tray with integrated chopping board</p>	0399902	169
 <p>Porta calici Wine-glasses holder</p>	0399904	75

	descrizione/description	codice/code	prezzo/price
AMX 610			
	Dimensioni/Dimensions: 420x500 mm Foro incasso/Cut-out: 400x480 mm	8584050	286
AMX 611			
	Dimensioni/Dimensions: 860x500 mm Foro incasso/Cut-out: 840x480 mm	DX/RH 85820522 SX/LH 85820527	341 341
<small>*DX: gocciolatoio a destra - SX: gocciolatoio a sinistra *RH: drainer to right - LH: drainer to left</small>			
AMX 651			
	Dimensioni/Dimensions: 1000x500 mm Foro incasso/Cut-out: 980x480 mm	DX/RH 85820562 SX/LH 85820567	505 505
AMX 620			
	Dimensioni/Dimensions: 860x500 mm Foro incasso/Cut-out: 840x480 mm	8582058	455
AMX 621			
	Dimensioni/Dimensions: 1160x500 mm Foro incasso/Cut-out: 1140x480 mm	DX-RH 85820602 SX-LH 85820607	505 505
	Vaschetta design bianca Design basin, white	0390830	21
	Tagliere Hygenia Hygenia chopping board tray	0392120	107
	Cestello inox 340x400 mm Stainless steel basket 340x400 mm	0998170	85






09

Lavelli Franke · Sinks Franke

descrizione/description	codice/code	prezzo/price
 <p>Tagliere legno Wooden chopping board</p>	0398969	81
 <p>Tagliere Hygenia vaschetta Hygenia chopping board tray</p>	0392105	43
 <p>Kit tagliere tris Set of 3 chopping boards</p>	0390650	218
 <p>Vaschetta inox forata Perforated stainless steel tray</p>	0390510	91
 <p>Vaschetta bianca forata Perforated white tray</p>	0392112	28
 <p>Vaschetta inox forata Perforated stainless steel tray</p>	0399903	181
 <p>Vassoio inox con tagliere integrato Steel tray with integrated chopping board</p>	0399902	168
 <p>Porta calici Glasses holder</p>	0399904	75


09









Lavelli Franke · Sinks Franke

descrizione/description	codice/code	prezzo/price
ROX 610 - 41		
	Dimensioni/Dimensions: Ø 510 mm Foro incasso/Cut-out: Ø 490 mm	9797643 197
ROX 610 - 38		
	Dimensioni/Dimensions: Ø 435 mm Foro incasso/Cut-out: Ø 410 mm	9797647 204
	Cestello inox Stainless steel basket	0390830 85
	Tagliere legno Wooden chopping board	0392120 78
	Tagliere legno Wooden chopping board	0998170 85

09

Lavelli Franke · Sinks Franke

descrizione/description	codice/code	prezzo/price
<p>AMX 160</p>  <p>Dimensioni/Dimensions: 530×400 mm Foro incasso: vedi dima/Cut-out: see template</p>	Sottotop/Undermount 5290654	417
<p>AMX 120</p>  <p>Dimensioni/Dimensions: 715×400 mm Foro incasso: vedi dima/Cut-out: see template</p>	Sottotop/Undermount 5290650	434
<p>ZOX 120</p>  <p>Dimensioni/Dimensions: 690×420 mm Foro incasso: vedi dima/Cut-out: see template</p>	Sottotop/Undermount 5290660	441
<p>GAX 120</p>  <p>Dimensioni/Dimensions: 780×420 mm Foro incasso: vedi dima/Cut-out: see template</p>	Sottotop/Undermount 5290652	469
<p>RBX 110 - 38</p>  <p>Dimensioni/Dimensions: Ø 375 mm Foro incasso: vedi dima/Cut-out: see template</p>	Sottotop/Undermount 9799680	188
<p>AMX 110 - 16</p>  <p>Dimensioni/Dimensions: 165×306 mm Foro incasso: vedi dima/Cut-out: see template</p>	Sottotop/Undermount 5290641	178
<p>GAX 110 - 30</p>  <p>Dimensioni/Dimensions: 300×340 mm Foro incasso: vedi dima/Cut-out: see template</p>	Sottotop/Undermount 5290621	203
<p>AMX 110 - 34</p>  <p>Dimensioni/Dimensions: 430×400 mm Foro incasso: vedi dima/Cut-out: see template</p>	Sottotop/Undermount 5290643	213









	descrizione/description		codice/code	prezzo/price
ZOX 110 - 36				
	Dimensioni/Dimensions: 360x420 mm Foro incasso: vedi dima/Cut-out: see template	Sottotop/Undermount	5290633	218
SVX 110 - 40				
	Dimensioni/Dimensions: 400x400 mm Foro incasso: vedi dima/Cut-out: see template	Sottotop/Undermount	5290624	225
GAX 110 - 45				
	Dimensioni/Dimensions: 450x400 mm Foro incasso: vedi dima/Cut-out: see template	Sottotop/Undermount	5290622	260
LAX 110 - 50				
	Dimensioni/Dimensions: 500x350 mm Foro incasso: vedi dima/Cut-out: see template	Sottotop/Undermount	9799682	682
	Cestello inox 430x380 mm Stainless steel basket 430x380 mm		0398164	138
	Cestello inox 340x400 mm Stainless steel basket 340x400 mm		0398170	82
	Cestello inox Ø 360 mm Stainless steel basket Ø 360 mm		0398151	82
	Cestello inox 260x300 mm Stainless steel basket 260x300 mm		0998171	82

10

Lavelli Steeltime







Sinks Steeltime

descrizione/description		codice/code	prezzo/price
Vasca unica L. 800 - Single basin L. 800			
	Altezza vasca/Basin depth: 185 mm Dimensioni/Dimensions: 810x461 mm Foro incasso/Cut-out: 788x439 mm	Filo/Incasso Flush/Built-in 400609	758
Vasca unica L. 1000 - Single basin L. 1000			
	Altezza vasca/Basin depth: 185 mm Dimensioni/Dimensions: 1110x461 mm Foro incasso/Cut-out: 1088x439 mm	Filo/Incasso Flush/Built-in 400610	853
Vasca unica L. 800 - Single basin L. 800			
	Altezza vasca/Basin depth: 302 mm Dimensioni/Dimensions: 810x461 mm Foro incasso/Cut-out: 788x439 mm	Filo/Incasso Flush/Built-in 400546	941
Vasca con preparazione L. 800 - Basin with warking surface L. 800			
	Altezza vasca/Basin depth: 302 mm Dimensioni/Dimensions: 810x461 mm Foro incasso/Cut-out: 788x439 mm	Filo/Incasso Flush/Built-in 400554	1.100
Vasca unica L. 1100 - Single basin L. 1100			
	Altezza vasca/Basin depth: 302 mm Dimensioni/Dimensions: 1110x461 mm Foro incasso/Cut-out: 1088x439 mm	Filo/Incasso Flush/Built-in 400548	1.025
Vasca con preparazione L. 1100 - Basin with warking surface L. 1100			
	Altezza vasca/Basin depth: 302 mm Dimensioni/Dimensions: 1110x461 mm Foro incasso/Cut-out: 1088x439 mm	Filo/Incasso Flush/Built-in 400556	1.260
Vasca unica L. 1400 - Single basin L. 1400			
	Altezza vasca/Basin depth: 302 mm Dimensioni/Dimensions: 1410x461 mm Foro incasso/Cut-out: 1388x439 mm	Filo/Incasso Flush/Built-in 400550	1.133
Vasca con preparazione L. 1400 - Basin with warking surface L. 1400			
	Altezza vasca/Basin depth: 302 mm Dimensioni/Dimensions: 1410x461 mm Foro incasso/Cut-out: 1388x439 mm	Filo/Incasso Flush/Built-in 400558	1.451

descrizione/description		codice/code	prezzo/price
Vasca unica L. 1700 - Single basin L. 1700			
	Altezza vasca/Basin depth: 302 mm Dimensioni/Dimensions: 1710x461 mm Foro incasso/Cut-out: 1688x439 mm	Filo/Incasso Flush/Built-in 400552	1.254
Vasca con preparazione L. 1700 - Basin with working surface L. 1700			
	Altezza vasca/Basin depth: 302 mm Dimensioni/Dimensions: 1710x461 mm Foro incasso/Cut-out: 6388x439 mm	Filo/Incasso Flush/Built-in 400560	1.562
Vasca unica L. 800 - Single basin L. 800			
	Altezza vasca/Basin depth: 302 mm Dimensioni/Dimensions: 810x550 mm Foro incasso/Cut-out: 788x528 mm	Filo/Incasso Flush/Built-in 400545	997
Vasca con preparazione L. 800 - Basin with working surface L. 800			
	Altezza vasca/Basin depth: 302 mm Dimensioni/Dimensions: 810x550 mm Foro incasso/Cut-out: 788x528 mm	Filo/Incasso Flush/Built-in 400553	1.154
Vasca unica L. 1100 - Single basin L. 1100			
	Altezza vasca/Basin depth: 302 mm Dimensioni/Dimensions: 1110x550 mm Foro incasso/Cut-out: 1088x528 mm	Filo/Incasso Flush/Built-in 400547	1.096
Vasca con preparazione L. 1100 - Basin with working surface L. 1100			
	Altezza vasca/Basin depth: 302 mm Dimensioni/Dimensions: 1110x550 mm Foro incasso/Cut-out: 1088x528 mm	Filo/Incasso Flush/Built-in 400555	1.330
Vasca unica L. 1400 - Single basin L. 1400			
	Altezza vasca/Basin depth: 302 mm Dimensioni/Dimensions: 1410x550 mm Foro incasso/Cut-out: 1388x528 mm	Filo/Incasso Flush/Built-in 400549	1.240
Vasca con preparazione L. 1400 - Basin with working surface L. 1400			
	Altezza vasca/Basin depth: 302 mm Dimensioni/Dimensions: 1410x550 mm Foro incasso/Cut-out: 1388x528 mm	Filo/Incasso Flush/Built-in 400557	1.560

10

Lavelli Steeltime · Sinks Steeltime

descrizione/description		codice/code	prezzo/price
Vasca unica L. 1700 - Single basin L. 1700			
	Altezza vasca/Basin depth: 302 mm Dimensioni/Dimensions: 1710x550 mm Foro incasso/Cut-out: 1688x528 mm	Filo/Incasso Flush/Built-in 400551	1.370
Vasca con preparazione L. 1700 - Basin with working surface L. 1700			
	Altezza vasca/Basin depth: 302 mm Dimensioni/Dimensions: 1710x550 mm Foro incasso/Cut-out: 1688x528 mm	Filo/Incasso Flush/Built-in 400559	1.720
	Cestello inox Stainless steel basket	400561	213
	Vaschetta inox Stainless steel basin	400562	297
	Ripiano inox Stainless steel shelf	400563	230
	Ripiano forato inox Perforated stainless steel shelf	400564	127
	Kit fissaggio per sottotop Fixing kit for undermount	400998	50
	Lavorazione incasso basi per vasca 1400/1700 Processing of fitted bases for 1400/1700 basins		100

Nota: non è possibile inserire cassetti superiori nelle basi lavello per le vasche H. 302 mm.

Note: it is not possible to insert the top drawers in the sink bases for H. 302 mm basins.





11

Miscelatori Geda

Mixer taps Geda






11

Miscelatori Geda · Mixer taps Geda

descrizione/description		codice/code	prezzo/price	
Hito Cinquantuno				
	Miscelatore monocomando lavello con bocca girevole/ Single lever sink mixer with swivel spout	Cromato/Chromed	7MHO5101	900
		Argento spazzolato/Brushed silver	7MHO5108	1170
		Bianco Corian/White Corian	7MHO5102C	1305
Hito Novantuno				
	Miscelatore monocomando lavello parete incasso con bocca girevole/ Single lever sink mixer wall-mounted mixer with swivel	Cromato/Chromed	7H51ING1	811
Hito Trentuno				
	Miscelatore monocomando lavello con bocca girevole/ Single lever sink mixer with swivel spout	Cromato/Chromed	7MHO3101	792
		Argento spazzolato/Brushed silver	7MHO3108	1030
		Nero opaco/Matt black	7MHO3130	1148
		Bianco Corian/White Corian	7MHO5102C	1148
Emy				
	Miscelatore monocomando lavello con bocca girevole e doccia estraibile/ Single lever sink mixer with swivel spout and pull-out spray	Cromato/Chromed	7MEY0001	631
		Argento spazzolato/ Brushed silver	7MEY0008	820

11

Miscelatori Geda · Mixer taps Geda

	descrizione/description		codice/code	prezzo/price
Nuba				
	Miscelatore monocomando lavello con bocca girevole/ Single lever sink mixer with swivel spout	Cromato/Chromed	7NUBA001	361
		Argento spazzolato/Brushed silver	7NUBA008	469
		Nero opaco /Matt black	7NUBA030	523
Kyo				
	Set miscelatore lavello 2 fori con bocca girevole abbattibile e comando remoto top/ 2 hole sink mixer with fold-away swivel spout and remote control	Cromato/Chromed	7KYO0001	693
		Argento spazzolato/Brushed silver	7KYO0008	900
Segno				
	Miscelatore monocomando lavello con bocca girevole/ Single lever sink mixer with swivel spout	Cromato/Chromed	7MSG001	193
Sotto				
	Miscelatore monocomando lavello con bocca girevole reclinabile/ Single lever sink mixer with twist and swivel spout	Cromato/Chromed	7MSF0001	334
Sisma				
	Miscelatore monocomando lavello con bocca girevole/ Single lever sink mixer with swivel spout	Cromato/Chromed	7MSAU001	161









12








Miscelatori KWC

Mixer taps KWC

12

Miscelatori KWC · Mixer taps KWC

descrizione/description		codice/code	prezzo/price	
KWC Eve				
	Miscelatore a leva. Altezza 340 mm/ Lever mixer. 340 mm height	Cromato/Chromed	10.111.102.000FL	938
		Acciaio inox/Stainless steel	10.111.102.700FL	1.228
KWC Eve				
	Miscelatore a leva. Altezza 420 mm/ Lever mixer. 420 mm height	Cromato/Chromed	10.111.103.000FL	938
		Acciaio inox/Stainless steel	10.111.103.700FL	1.228
KWC Eve				
	Miscelatore a leva, tecnologia led luminaqua. Altezza 340 mm/ Lever mixer, led luminaqua technology. 340 mm height	Cromato/Chromed	10.121.102.000FL	1.314
		Acciaio inox/Stainless steel	10.121.102.700FL	1.585
KWC Eve				
	Miscelatore a leva, tecnologia led luminaqua. Altezza 420 mm/ Lever mixer, led luminaqua technology. 420 mm height	Cromato/Chromed	10.121.103.000FL	1.314
		Acciaio inox/Stainless steel	10.121.103.700FL	1.585
		Glacier white	10.121.103.150FL	1.640
		Nero cromo/Black chrome	10.121.103.151FL	1.640
KWC Eve				
	Distributore di sapone/ Soap dispenser	Cromato/Chromed	Z.536.063.000	472
		Acciaio inox/Stainless steel	Z.536.063.700	676
		Glacier white	Z.536.063.150	676
		Nero cromo/Black chrome	Z.536.063.151	676
KWC Zoe				
	Miscelatore a leva. Altezza 380 mm/ Lever mixer. 380 mm height	Cromo/Chrome	10.201.102.000FL	1.030
		Decor steel	10.201.102.127FL	1.311
KWC Zoe				
	Miscelatore a leva, tecnologia led luminaqua. Altezza 380 mm/ Lever mixer, led luminaqua technology. 380 mm height	Cromo/Chrome	10.201.122.000FL	1.410
		Decor steel	10.201.122.127FL	1.649
KWC Zoe				
	Distributore di sapone/ Soap dispenser	Cromo/Chrome	Z.536.586.000	616
		Decor steel	Z.536.586.127	823

	descrizione/description		codice/code	prezzo/price
KWC Gastro				
	Miscelatore a leva lunga. Foratura Ø 22 mm/ Long lever mixer. 22 mm hole Ø	Cromo/Chrome	K.24.62.44.000B87	1.100
KWC Inox				
	Miscelatore a leva. Doccetta estraibile/ Lever mixer. Pull-out spray	Acciaio inox/Stainless steel	10.271.303.700FL	1.388
KWC Inox				
	Distributore di sapone/ Soap dispenser	Acciaio inox/Stainless steel	Z.536.062.700	600
KWC Livello				
	Miscelatore a leva/ Lever mixer	Cromo/Chrome	10.231.013.000FL	529
		Acciaio inox/Stainless steel	10.231.013.700FL	794
KWC Livello				
	Miscelatore a leva. Doccetta estraibile/ Lever mixer. Pull-out spray	Cromo/Chrome	10.231.103.000FL	689
		Acciaio inox/Stainless steel	10.231.103.700FL	1.033
KWC Ono				
	Miscelatore a leva/Lever mixer	Cromo/Chrome	10.151.102.000FL	944
		Acciaio inox/Stainless steel	10.151.102.700FL	1.104
KWC Ono				
	Miscelatore a leva. Doccetta estraibile/ Lever mixer. Pull-out spray	Cromo/Chrome	10.151.423.000FL	2.278







13








Tritarifiuti

Waste disposal units

13







Tritarifiuti · Waste disposal units


descrizione/description	codice/code	prezzo/price
<p>Insinkerator Evolution 200</p>  <p>Giri motore/Motor RPM: 1425 rpm Assorbimento medio/Avg. power consumption: 380-8,1 (W-A) Volume camera di dissipazione/Disintegration chamber volume: 1180 ml Modalità di dissipazione del rifiuto: 3 fasi/Waste disintegration method: 3 phases Tappo a cestello salvaposate incluso/Cage plug for cutlery protection included Interruttore pneumatico "on-off" incluso/Pneumatic power switch included Interruttore magnetico di sicurezza optional/Optional magnetic safety cut-out</p>	1971200	1.334
<p>Insinkerator Evolution 100</p>  <p>Giri motore/Motor RPM: 1425 rpm Assorbimento medio/Avg. power consumption: 380-8,1 (W-A) Volume camera di dissipazione/Disintegration chamber volume: 1005 ml Modalità di dissipazione del rifiuto: 2 fasi/Waste disintegration method: 2 phases Tappo a cestello salvaposate incluso/Cage plug for cutlery protection included Interruttore pneumatico "on-off" incluso/Pneumatic power switch included Interruttore magnetico di sicurezza optional/Optional magnetic safety cut-out</p>	1971100	1.093
<p>Insinkerator modello 65</p>  <p>Giri motore/Motor RPM: 1425 rpm Assorbimento medio/Avg. power consumption: 405-8,1 (W-A) Volume camera di dissipazione/Disintegration chamber volume: 980 ml Modalità di dissipazione del rifiuto: 1 fase/Waste disintegration method: single phase Interruttore pneumatico "on-off" incluso/Pneumatic power switch included</p>	1971165	664
<p>Insinkerator Evolution 55</p>  <p>Giri motore/Motor RPM: 1425 rpm Assorbimento medio/Avg. power consumption: 370-7,1 (W-A) Volume camera di dissipazione/Disintegration chamber volume: 980 ml Modalità di dissipazione del rifiuto: 1 fase/Waste disintegration method: single phase</p>	1971055	408
<p>Insinkerator modello 45</p>  <p>Giri motore/Motor RPM: 1425 rpm Assorbimento medio/Avg. power consumption: 370-7,1 (W-A) Volume camera di dissipazione/Disintegration chamber volume: 980 ml Modalità di dissipazione del rifiuto: 1 fase/Waste disintegration method: single phase</p>	1971045	298
<p>Insinkerator Modello LC-50 Professional</p>  <p>Giri motore/Motor RPM: 1425 rpm Assorbimento medio/Avg. power consumption: 405-8,1 (W-A) Volume camera di dissipazione/Disintegration chamber volume: 1200 ml Modalità di dissipazione del rifiuto: 1 fase/Waste disintegration method: single phase Tappo a cestello salvaposate incluso/ Cage plug for cutlery protection included Interruttore magnetico di sicurezza incluso/Magnetic safety cut-out included</p>	1975078	1.570

descrizione/description	codice/code	prezzo/price
	1975075	36
	1975077	194
	1975491	81
	1975490	186
	1975499	179
	1975512	36
	1975511	76

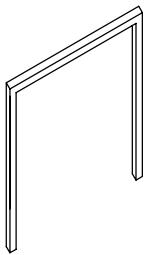
14

Ferramenta
Hardware

descrizione/description		codice/code	prezzo/price	
Coppia lamiere per protezione fianco cappa Pair of plates for hood side protection		FRCLC	37	
Reggimensola "Triade" regolabile a scomparsa "Triade" adjustable and retractable shelf support				
	Per mensole sp. 3 cm - 15 Kg caduno For shelves 3 cm thick - 15 kg each	FRRTS	20	
Reggimensola "Triade Max" regolabile a scomparsa "Triade Max" adjustable and retractable shelf support				
	Per mensole sp. 6 cm - 20 Kg caduno For shelves 6 cm thick - 20 kg each	FRRTMS	24	
Reggimensola a scomparsa totale - Fully retractable shelf support				
		FRRS	5	
Coppia di reggimensola "Kaiman" regolabili in finitura alluminio Pair of "Kaiman" adjustable shelf brackets in aluminium finish				
	Per mensole sp. da 1,8 cm a 3 cm For shelves from 1,8 cm to 3 cm thickness	FRKAL	92	
Coppia di reggimensola "Kaiman" regolabili in finitura alluminio Pair of "Kaiman" adjustable shelf brackets in aluminium finish				
	Per piani di cristallo sp. da 0,8 a 2 cm For glass shelves from 0,8 to 2 cm thick	FRKAV	80	
Barra angolare per appoggio basi sospese Support bracket for suspended unit		ml	FRBABS	13
Gamba inox sezione quadra - Square section steel leg				
	Gamba in tubo quadro-Sezione 40x40 mm	ml	FRGISQ4	58
	Square leg tube section 40x40 mm		FRGISQ4FL	83
		Fisso lavorazione/Fixed processing		
	Gamba in tubo quadro-Sezione 60x60 mm	ml	FRGISQ4	82
Square leg tube section 40x40 mm		FRGISQ4FL	97	
	Fisso lavorazione/Fixed processing			

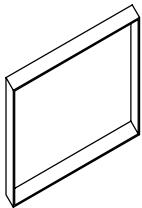
descrizione/description		codice/code	prezzo/price
Gamba legno sezione quadra - Square section wooden leg			
	Sezione 60x60 mm. Prezzo al ml	Legno/Wood	FRGLSQ6LE 134
	Section 40 x 40 mm. Price per ml	Laccato/Lacquered	FRGISQ6LA 149
	Sezione 80x80 mm. Prezzo al ml	Legno/Wood	FRGLSQ8LE 149
	Section 60 x 60 mm. Price per ml	Laccato/Lacquered	FRGISQ8LA 164

Struttura tubolare inox per sostegno piano
Tubular steel surface support structure



Sezione 40x40 mm Section 40x40 mm	ML (Perimetro/Perimeter)	FRGLSQ6LE 58
	Fisso lavorazione Fixed processing	FRGISQ6LA 225
Sezione 60x60 mm Section 60x60 mm	ML (Perimetro/Perimeter)	FRGLSQ8LE 81
	Fisso lavorazione Fixed processing	FRGISQ8LA 290

Telaio inox per sostegno piano - Stainless steel surface support



Sezione 80x80 mm Section 80x80 mm	ML (Perimetro/Perimeter)	FRGLSQ6LE 160
	Fisso lavorazione Fixed processing	FRGISQ6LA 378

Asta raddrizzatrice - Straightening rod

FRAR	35
------	----

Mini piedino esagonale per fianco in appoggio
Mini hexagonal foot for side panel



FRMPFF	3
--------	---

Piedino "Rekord" a scomparsa per fianco in appoggio
"Rekord" retractable foot for side panel



RFPRSFF	7
---------	---

14

Ferramenta · Hardware

descrizione/description	codice/code	prezzo/price
Cerniera ammortizzata - Damped hinge		
110°	FRCA110	9
180°	FRCA180	13
Piatta/Flat	FRCAPI	13
Frigo/Fridge	FRCADR	9
Cerniera standard - Standard Hinge		
110°	FRC110	6
180°	FRC180	8
Piatta/Flat	FRCPI	8

Piede basi - Basic feet

	60	FRPB60	5
Confezione 4 piedini con ganci per zoccolo Pack of 4 feet with skirting board attachments	100	FRPB100	7
	120	FRPB120	9
	150	FRPB150	11

Griglia di areazione - Ventilation grill



Dimensioni/Size: 48x7,5 cm

FRGAFA	38
--------	----

Scolapiatti Modular - Modular dish drainer



Per pensili da h. 36 a 48 cm
For wall units from 36 to 48 cm
in height

45	FRAIPSB45	49
60	FRAIPSB60	49
90	FRAIPSB90	67
120	FRAIPSB120	96

Scolapiatti Inoxmatic - Inoxmatic dish drainer



Per pensili da h. 60 a 120 cm
For wall units from 60 to 120 cm
in height

45	FRAIPSA45	52
60	FRAIPSA60	52
90	FRAIPSA90	67
120	FRAIPSA120	145

descrizione/description	codice/code	prezzo/price	
Ripiano interno in nobilitato per basi e colonne Internal shelf in melamine for bases and columns	30	FRRINBC30P3545	11
	40	FRRINBC40P3545	15
	45	FRRINBC45P3545	16
	50	FRRINBC50P3545	18
	60	FRRINBC60P3545	22
	80	FRRINBC80P3545	29
	90	FRRINBC90P3545	33
	100	FRRINBC10P3545	37
	120	FRRINBC12P3545	44

Profondità 35/45 cm - Compreso di reggipiano
Depth of 35/45 cm - Included bearers shelf

Profondità 60/65/70 cm - Compreso di reggipiano Depth of 60/65/70 cm - Included bearers shelf	30	FRRINBC30P606570	17
	40	FRRINBC40P606570	23
	45	FRRINBC45P606570	26
	50	FRRINBC50P606570	28
	60	FRRINBC60P606570	34
	80	FRRINBC80P606570	45
	90	FRRINBC90P606570	51
	100	FRRINBC10P606570	57
	120	FRRINBC12P606570	68

Ripiano interno in nobilitato per pensili
Internal shelf for wall cabinets in melamine

Profondità 35/45 cm - Compreso di reggipiano
Depth of 35/45 cm - Including shelf support

30	FRRINP30P3545	11
40	FRRINP40P3545	15
45	FRRINP45P3545	16
50	FRRINP50P3545	18
60	FRRINP60P3545	22
80	FRRINP80P3545	29
90	FRRINP90P3545	33
100	FRRINP10P3545	37
120	FRRINP12P3545	44

14

Ferramenta · Hardware

descrizione/description	codice/code	prezzo/price	
Ripiano interno filocromo Internal chromed wire shelf			
Profondità 35 cm - Compreso di reggipiano Depth 35 cm - Includes shelf support	45	FRRIFC30P35	30
	60	FRRIFC60P35	31
	90	FRRIFC90P35	37
	120	FRRIFC12P35	42
Profondità 60 cm - Compreso di reggipiano Depth 60 cm - Includes shelf support	45	FRRIFC30P60	34
	60	FRRIFC60P60	35
	90	FRRIFC90P60	44
	120	FRRIFC12P60	48
Ripiano interno vetro Internal glass shelf			
Profondità 35/45 cm - Compreso di reggipiano Depth 35 cm - Includes shelf support	45	FRRIV30P35	54
	60	FRRIV60P35	54
	90	FRRIV90P35	75
	120	FRRIV12P35	75
Profondità 60/65/70 cm - Compreso di reggipiano Depth 60 cm - Includes shelf support	45	FRRIV30P60	53
	60	FRRIV60P60	53
	90	FRRIV90P60	69
	120	FRRIV12P60	69

Ruote - Wheels



Kit composto da 4 ruote di cui 2 con freno
Kit of 4 wheels 2 with brakes



FRR	128
-----	-----

15

Cappe
Hoods

15

Cappe · Hoods

descrizione/description		codice/code	prezzo/price	
Cappa incasso per pensile - Built-in hood for wall unit				
	Acciaio inox	60	CAIN60	465
	Altezza minima pensile pari a 48 cm/ Stainless steel	90	CAIN90	512
	Minimum wall unit height 48 cm	120	CAIN120	605
	Maggiorazione cappa NO DROP Increased NO DROP hood		16PCADROP	360
Cappa Downdraft - Downdraft extractor				
	Motore interno	60	CADDIN60	2.585
	Frontale in cristallo con comandi touch/ Internal engine	90	CADDIN90	2.761
	Glass front with touch control	120	CADDIN120	3.250
	Motore remoto	60	CADDRE60	2.751
	Frontale in cristallo con comandi touch/ Remote engine	90	CADDRE90	2.926
	Glass front with touch control	120	CADDRE120	3.416
Cappa in acciaio inox con pannelli personalizzati parete - Customizable stainless steel wall hood				
Laccato opaco o goffrato/Matte or embossed lacquered	90	CAPEPAXX90	1.541	
	120	CAPEPAXX120	1.778	
Laccato lucido/Polished lacquered	90	CAPEPAXX90	1.810	
	120	CAPEPAXX120	2.090	
Legno gruppo 1/Wood group 1	90	CAPEPAXX90	1.831	
	120	CAPEPAXX120	2.093	
Legno gruppo 2/Wood group 2	90	CAPEPAXX90	1.885	
	120	CAPEPAXX120	2.155	
Legno gruppo 3/Wood group 3	90	CAPEPAXX90	1.953	
	120	CAPEPAXX120	2.232	
Legno gruppo 4/Wood group 4	90	CAPEPAXX90	1.912	
	120	CAPEPAXX120	2.186	
Legno gruppo 5/Wood group 5	90	CAPEPAXX90	2.156	
	120	CAPEPAXX120	2.466	
Vetro acqua marina/Aquamarine glass	90	CAPEPAXX90	1.709	
	120	CAPEPAXX120	1.987	

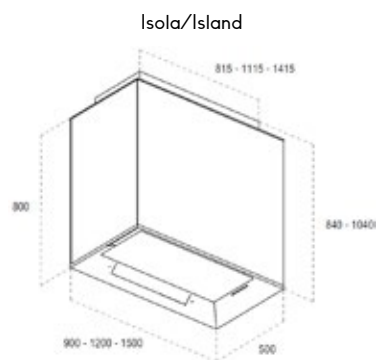
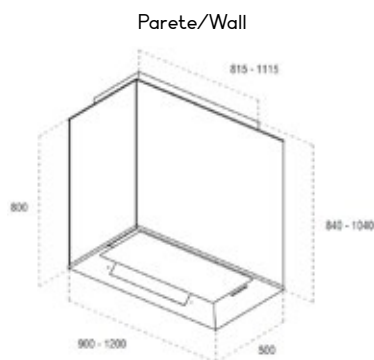
Nota: per le cappe personalizzabili con vetri colorati di serie, richiedere preventivo e fattibilità all'ufficio gestione ordini.

Note: for customizable hood with coloured standard glasses, please contact the technical office for costs and feasibility

15

Cappe · Hoods

descrizione/description		codice/code	prezzo/price
Cappa in acciaio inox con pannelli personalizzati isola Customizable stainless steel island hood			
Laccato opaco o gofrato/Matte or embossed lacquered	90	CAPEISXX90	1.929
	120	CAPEISXX120	2.336
	150	CAPEISXX150	2.829
Laccato lucido/Polished lacquered	90	CAPEISXX90	2.333
	120	CAPEISXX120	2.825
	150	CAPEISXX150	3.396
Legno gruppo 1/Wood group 1	90	CAPEISXX90	2.341
	120	CAPEISXX120	2.793
	150	CAPEISXX150	3.331
Legno gruppo 2/Wood group 2	90	CAPEISXX90	2.422
	120	CAPEISXX120	2.890
	150	CAPEISXX150	3.444
Legno gruppo 3/Wood group 3	90	CAPEISXX90	2.525
	120	CAPEISXX120	3.012
	150	CAPEISXX150	3.587
Legno gruppo 4/Wood group 4	90	CAPEISXX90	2.462
	120	CAPEISXX120	2.938
	150	CAPEISXX150	3.501
Legno gruppo 5/Wood group 5	90	CAPEISXX90	2.827
	120	CAPEISXX120	3.375
	150	CAPEISXX150	4.011
Vetro acqua marina/Aquamarine glass	90	CAPEISXX90	2.146
	120	CAPEISXX120	2.616
	150	CAPEISXX150	3.201



Nota: per le cappe personalizzabili con vetri colorati di serie, richiedere preventivo e fattibilità all'ufficio gestione ordini.

Note: for customizable hood with coloured standard glasses, please contact the technical office for costs and feasibility



Tabella di conversione · Conversion table

Millimetri	Centimetri	Inches	Millimetri	Centimetri	Inches	Millimetri	Centimetri	Inches
10	1	$\frac{3}{8}$	990	99	39	2380	238	$93 \frac{11}{16}$
12	1,2	$\frac{1}{2}$	1000	100	$39 \frac{3}{8}$	2400	240	$94 \frac{1}{2}$
22	2,2	$\frac{7}{8}$	1080	108	$42 \frac{1}{2}$	2430	243	$95 \frac{11}{16}$
28	2,8	$1 \frac{1}{8}$	1180	118	$46 \frac{7}{16}$	2440	244	$96 \frac{1}{16}$
60	6	$2 \frac{3}{8}$	1200	120	$47 \frac{1}{4}$	2460	246	$96 \frac{7}{8}$
74	7,4	$2 \frac{15}{16}$	1260	126	$49 \frac{5}{8}$	2490	249	98
100	10	$3 \frac{15}{16}$	1320	132	52	2500	250	$98 \frac{7}{16}$
120	12	$4 \frac{3}{4}$	1380	138	$54 \frac{5}{16}$	2520	252	$99 \frac{3}{16}$
130	13	$5 \frac{1}{8}$	1420	142	$55 \frac{15}{16}$	2550	255	$100 \frac{3}{8}$
140	14	$5 \frac{1}{2}$	1440	144	$56 \frac{11}{16}$	2560	256	$100 \frac{15}{16}$
150	15	$5 \frac{15}{16}$	1470	147	$57 \frac{7}{8}$	2580	258	$101 \frac{9}{16}$
166	16,6	$6 \frac{9}{16}$	1480	148	$58 \frac{1}{4}$	2610	261	$102 \frac{3}{4}$
180	18	$7 \frac{1}{16}$	1500	150	$59 \frac{1}{16}$	2620	262	$103 \frac{1}{8}$
195	19,5	$7 \frac{11}{16}$	1530	153	$60 \frac{1}{4}$	2640	264	$103 \frac{15}{16}$
200	20	$7 \frac{7}{8}$	1540	154	$60 \frac{5}{8}$	2670	267	$105 \frac{1}{8}$
210	21	$8 \frac{11}{16}$	1560	156	$61 \frac{7}{16}$	2680	268	$105 \frac{1}{2}$
220	22	$8 \frac{1}{5}$	1590	159	$62 \frac{5}{8}$	2700	270	$106 \frac{5}{16}$
240	24	$9 \frac{7}{16}$	1740	174	$68 \frac{1}{2}$	2730	273	$107 \frac{1}{2}$
250	25	$9 \frac{15}{16}$	1780	178	$70 \frac{1}{16}$	2740	274	$107 \frac{7}{8}$
260	26	$10 \frac{1}{4}$	1800	180	$70 \frac{7}{8}$	2760	276	$108 \frac{11}{16}$
300	30	$11 \frac{13}{16}$	1830	183	$72 \frac{1}{16}$	2790	279	$109 \frac{15}{16}$
350	35	$13 \frac{3}{4}$	1840	184	$72 \frac{7}{16}$	2800	280	$110 \frac{1}{4}$
360	36	$14 \frac{3}{16}$	1860	186	$73 \frac{1}{4}$	2820	282	111
390	39	$15 \frac{3}{8}$	1890	189	$74 \frac{7}{16}$	2850	285	$112 \frac{3}{16}$
420	42	$16 \frac{9}{16}$	1900	190	$74 \frac{13}{16}$	2860	286	$112 \frac{5}{8}$
450	45	$17 \frac{3}{4}$	1920	192	$75 \frac{9}{16}$	2880	288	$113 \frac{3}{8}$
480	48	$18 \frac{7}{8}$	1950	195	$76 \frac{3}{4}$	2910	291	$114 \frac{9}{16}$
500	50	$19 \frac{11}{16}$	1960	196	$77 \frac{3}{16}$	2920	292	$114 \frac{15}{16}$
540	54	$21 \frac{1}{4}$	1980	198	$77 \frac{15}{16}$	2940	294	$115 \frac{3}{4}$
600	60	$23 \frac{5}{8}$	2020	202	$79 \frac{1}{2}$	2970	297	$116 \frac{15}{16}$
650	65	$25 \frac{9}{16}$	2040	204	$80 \frac{5}{16}$	2980	298	$117 \frac{5}{16}$
690	69	$27 \frac{3}{16}$	2070	207	$81 \frac{1}{2}$	3000	300	$118 \frac{1}{8}$
700	70	$27 \frac{9}{16}$	2100	210	$82 \frac{11}{16}$	3030	303	$119 \frac{5}{16}$
720	72	$28 \frac{3}{8}$	2130	213	$83 \frac{7}{8}$	3040	304	$119 \frac{11}{16}$
762	76,2	30	2140	214	$84 \frac{1}{4}$	3060	306	$120 \frac{1}{2}$
780	78	$30 \frac{11}{16}$	2160	216	$85 \frac{1}{16}$	3090	309	$121 \frac{5}{8}$
800	80	$31 \frac{1}{2}$	2190	219	$86 \frac{1}{4}$	3100	310	$122 \frac{1}{16}$
820	82	$32 \frac{1}{4}$	2220	222	$87 \frac{3}{8}$	3120	312	$122 \frac{15}{16}$
840	84	$33 \frac{1}{16}$	2250	225	$88 \frac{9}{16}$	3150	315	124
870	87	$34 \frac{1}{4}$	2260	226	89	3160	316	$124 \frac{7}{16}$
880	88	$34 \frac{5}{8}$	2280	228	$89 \frac{3}{4}$	3180	318	$125 \frac{3}{16}$
900	90	$35 \frac{7}{16}$	2310	231	$90 \frac{15}{16}$	3210	321	$126 \frac{3}{8}$
930	93	$36 \frac{5}{8}$	2320	232	$91 \frac{5}{16}$	3220	322	$126 \frac{3}{4}$
940	94	37	2340	234	$92 \frac{1}{8}$	3240	324	$127 \frac{9}{16}$
960	96	$37 \frac{15}{16}$	2370	237	$93 \frac{5}{16}$	3270	327	$128 \frac{3}{4}$

Area riservata · Reserved area

Nell'area riservata potrà accedere a cataloghi, schede tecniche su soluzioni e materiali, guide alla progettazione, informazioni sulle finiture, listini prezzo, gallerie di immagini, referenze, esempi di progetto: una gamma di strumenti online per facilitare lo sviluppo del progetto.

In the reserved area will be able to access to catalogues, product sheets, image galleries, materials, technical guides and project solutions: a range of online tools to facilitate the development of the project.



download.tmitalia.com

Disclaimer

Tutti i marchi di fabbrica, marchi di servizio e denominazioni commerciali di TM Italia • Manifattura sartoriale cucine sono marchi di fabbrica o marchi registrati di TM Italia S.r.l. o delle sue affiliate, a meno che non sia indicato altrimenti. E' vietato utilizzare, copiare, riprodurre, ripubblicare, caricare, inoltrare, trasmettere, distribuire o modificare in qualsiasi modo i marchi di fabbrica TM Italia, anche in promozioni o pubblicità relative alla distribuzione, senza autorizzazione scritta di TM Italia S.r.l.

Il logotipo TM Italia e sue varianti commerciali sono proprietà intellettuale di TM Italia S.r.l. che si riserva di non autorizzare l'utilizzo del marchio. E' espressamente vietata la pubblicazione in contesti pregiudizievoli dell'immagine aziendale e comunque in qualsiasi altro contesto che non sia quello qui espressamente autorizzato e con le finalità-tempi ivi espressi.

Tutte le immagini raffiguranti prodotti, lavorazioni, persone, progetti di TM Italia sono di proprietà di TM Italia S.r.l., che ne detiene i diritti d'uso e di utilizzazione economica. La proprietà intellettuale delle immagini è dei rispettivi autori, che ne concedono a TM Italia l'uso esclusivo in base a specifici accordi e limitazioni. Tutti i diritti sono riservati.

Ogni utilizzo deve essere autorizzato, anche nel caso in cui le immagini siano già state pubblicate da TM Italia per altre finalità (comunicati stampa, sito web, social network).

E' vietato utilizzare, copiare, riprodurre, ripubblicare, caricare, inoltrare, trasmettere, distribuire o modificare in qualsiasi modo le immagini di TM Italia, anche in promozioni o pubblicità relative alla distribuzione, senza autorizzazione di TM Italia S.r.l.

E' espressamente vietata la pubblicazione in contesti pregiudizievoli dell'immagine aziendale e comunque in qualsiasi altro contesto che non sia quello qui espressamente autorizzato e con le finalità-tempi ivi espressi.

Le immagini devono essere sempre riconducibili a TM Italia in modo chiaro, in associazione al logotipo TM Italia o attraverso riferimenti testuali chiari (didascalie, ®, collegamenti ipertestuali, etc...), escludendo qualsiasi associazione ad altri marchi o competitori.

All logos, trademarks and commercial names of TM Italia • Manifattura sartoriale cucine, are logos or trademarks registered by TM Italia S.r.l. or its affiliates, unless otherwise indicated. It is strictly prohibited to use, copy, reproduce, republish, upload, forward, transmit, distribute or modify the TM Italia S.r.l. trademarks in any manner, even in distribution promotions or advertising, without the written authorisation of TM Italia S.r.l.

The TM Italia logotype and relative commercial variants are the intellectual property of TM Italia S.r.l. who reserves the right to refuse to authorise use of the trademark.

Publication in contexts which are compromising for the corporate image and in any other context, purpose-timing other than that expressly authorised is strictly prohibited.

All images featuring TM Italia products, processing, persons or projects are the property of TM Italia S.r.l. of which it holds the right of use and economic exploitation. The intellectual ownership of the images is that of the respective authors, who grant the exclusive right of use to TM Italia according to a number of specific agreements and restrictions.

All rights reserved. All and any use must be authorised, even when the images have already been published by TM Italia for other purposes (press releases, website, social networks). It is strictly prohibited to use, copy, reproduce, republish, upload, forward, transmit, distribute or modify the TM Italia S.r.l. images in any manner, even in distribution promotions or advertising, without the authorisation of TM Italia S.r.l.

Publication in contexts which are compromising for the corporate image and in any other context, purpose-timing other than that expressly authorised is strictly prohibited.

All images must always be clearly ascribable to TM Italia, in association with the TM Italia logotype or with clear textual references (captions, ®, hypertextual links etc.) excluding all and any association to other brands or competitors.

© TM Italia 2021.

The samples and colours depicted on this document are for guidance only. Please refer to TM Italia's Material Boxes. TM Italia reserves the right to modify the products and the components in this catalogue, without any prior notice.

TM Italia è conforme alle certificazioni ISO 9001 e 14001.
TM Italia is a company certified ISO 9001 and 14001.

Headquarters: I - 63100 Ascoli Piceno - via Enrico Mattei, 24
phone (+39) 0736 815212 - fax (+39) 0736 814648 - info@tmitalia.com

www.tmitalia.com